


2015

# PLANO DE ATIVIDADES E ORÇAMENTO





## ÍNDICE

|  |    |
|--|----|
| ORGÃOS SOCIAIS .....                                     | 2  |
| INTRODUÇÃO .....   | 3  |
| PLANO DE ATIVIDADES .....                                | 5  |
| A – Ação Social .....                                    | 6  |
| B – Área da Gestão .....                                 | 11 |
| C – Área dos Recursos Humanos .....                      | 11 |
| D- Programa CLDS+ .....                                  | 12 |
| E- Programa de Emergência Alimentar .....                | 15 |
| F- Área do Património e das Infraestruturas .....        | 15 |
| ORÇAMENTO .....  | 19 |
| I - Rendimentos .....                                    | 22 |
| II - Gastos .....  | 25 |
| III – Resultados previstos por valência (em euros) ..... | 27 |
| IV – Orçamento de Investimento .....                     | 28 |



## ORGÃOS SOCIAIS

### MESA DA ASSEMBLEIA GERAL

- ✘ **Presidente** Joaquim Coelho Marques
- ✘ **Primeiro Secretário** Maria Odete do Canto Cunha Gonçalves
- ✘ **Segundo Secretário** Augusto César Cunha Medeiros
- ✘ **Suplente** Cláudio Jorge da Costa Terreiro
- ✘ **Suplente** José Manuel Saraiva Morais
- ✘ **Suplente** Manuel António Machado Silva

### MESA ADMINISTRATIVA

- ✘ **Provedor** Altamiro da Ressurreição Claro
- ✘ **Vice-Provedor** Luís de Freitas Sousa
- ✘ **Secretário** José António Soares da Silva
- ✘ **Tesoureiro** António Cardoso dos Santos
- ✘ **Vogal** António Manuel Cunha Araújo
- ✘ **Suplente** José Manuel Antas
- ✘ **Suplente** Manuel Afonso Figueira

### CONSELHO FISCAL

- ✘ **Presidente** António Sernache de Sousa
- ✘ **Vogal** Manuel Maria Mendes dos Santos
- ✘ **Vogal** Jorge Alves Hermenegildo
- ✘ **Suplente** Alberto Pinto Alves
- ✘ **Suplente** Maria Isabel Ramos Rodrigues Paula



## INTRODUÇÃO

A Mesa Administrativa vem apresentar o Plano de Atividades e Orçamento para o ano financeiro de 2015, partindo mais uma vez para a sua elaboração, tendo como referência a execução orçamental até 30 de Setembro de 2014, com uma projeção de resultados até ao final do ano, para que os valores inscritos neste orçamento sejam o mais fidedignos possível e as receitas e despesas se aproximem da realidade, não esquecendo no entanto que se trata de documentos previsionais, sempre sujeitos a variações conjunturais imprevistas.

Reafirmamos a estratégia de continuar a realizar uma gestão rigorosa, de contenção nas despesas e de maximização das receitas, por forma a podermos obter os resultados, que nos permitam cumprir um plano de investimentos audacioso.

Estamos empenhados no domínio das infraestruturas, em iniciar o processo de requalificação dos nossos equipamentos sociais, aproveitando o novo quadro comunitário de apoio, que se prevê entrar em funcionamento no início do ano a que se reportam estes documentos de planeamento e gestão. Desde logo fazemos uma aposta clara na requalificação e modernização da Estrutura Residencial S. José, o mais antigo equipamento social, que não tendo licença de utilização, apenas funciona através dos acordos de cooperação estabelecidos com o Centro Regional da Segurança Social. Queremos simultaneamente proceder à ampliação de todos os outros equipamentos, para que seja possível dispor em cada um deles de um mínimo de 30 camas, o que nos vai permitir uma mais eficaz rentabilização dos recursos humanos e materiais já existentes, ao mesmo tempo que damos resposta aos inúmeros pedidos de internamento já existentes.

Apesar das dificuldades que temos encontrado, estamos firmemente determinados em avançar para as obras de Modernização do nosso Hospital e



*[Handwritten signatures and initials]*

a sua extensão à Ala Norte, onde prevemos instalar o Bloco Operatório com internamento, SAP, Meios Complementares de Diagnóstico e Provedoria. No entanto este desiderato só poderá ter sucesso através de uma parceria estratégica e financeira com a Câmara Municipal de Valpaços, que esperamos venha a acontecer.

Continuaremos o esforço que tem vindo a ser adotado de renovação da frota automóvel com a aquisição de novas viaturas, tendo em vista uma diminuição dos custos de manutenção e dos consumos.

No setor dos recursos humanos iremos manter uma política de contenção de despesas, aproveitando todos os programas ocupacionais da responsabilidade do Instituto de Emprego e Formação Profissional, só avançando para a contratação de novos colaboradores, quando a expansão e modernização dos equipamentos o justificarem.

Levaremos a “bom porto” a parceria estabelecida entre a Santa Casa da Misericórdia, o Instituto da Segurança Social e a Câmara Municipal de Valpaços, contravertida no programa CLDS+, o qual visa promover a inclusão social dos cidadãos, de forma multisectorial e integrada.

Tendo em vista a prestação aos nossos utentes de um serviço de qualidade que promova o seu bem-estar físico e mental, lançaremos ações de formação dos recursos humanos, recorrendo às medidas previstas no quadro comunitário que se inicia.

Reconhecemos que o trabalho que temos vindo a desenvolver na instituição tem sido aliciente, pois tem permitido dar resposta aos problemas de carácter social com que nos vemos confrontados diariamente, mas temos a exata noção de que só atingiremos os objetivos a que nos propomos no futuro, se conseguirmos envolver neste projeto todos os membros dos Órgãos Sociais, colaboradores e entidades locais.

Contamos com todos.

**A Mesa Administrativa**



*[Handwritten signature]*  
*[Handwritten signature]*  
*[Handwritten signature]*

**PLANO DE  
ATIVIDADES**

**2015**



## A – Ação Social

Em pleno século XXI, encontramos-nos inseridos numa sociedade em constante mudança.

As transformações demográficas, sociais e familiares que se verificam na sociedade portuguesa, determinam novas necessidades para determinados grupos da população mais vulneráveis, dos quais se destacam as crianças e os idosos.

Consciente destas alterações e, possuindo um papel motor cada vez mais importante no Concelho, a Santa Casa da Misericórdia de Valpaços tem vindo, desde sempre, a dedicar a sua atenção aos grupos mais desfavorecidos e marginalizados. Presentemente, a Instituição dispõe de uma Equipa Multidisciplinar constituída por Técnicas da Área Social, da Educação, Enfermagem, Fisioterapia e Animação Sociocultural.

Exige-se que esta Equipa trabalhe com e para as pessoas, o que requer, à partida, o respeito e a consideração de princípios fundamentais, tais como, o respeito pela dignidade de cada um, o direito à diferença e à participação, a entajuda, a humanização na prestação de serviços e um espírito criativo e empreendedor, capaz de intervir, resolver interesses contraditórios e de alcançar soluções tendo em conta o parecer de cada profissional.

Anualmente, o Plano de Atividades é delineado com o parecer de todos os profissionais da Instituição, privilegiando sempre o convívio intergeracional, o contacto com a comunidade e as características e preferências do seu público-alvo: **As crianças e os idosos.**

### INFÂNCIA E JUVENTUDE

Fonte de estruturação do trabalho a desenvolver ao longo de todo o ano, o Projeto Educativo para o triénio 2013-2016 assenta na construção de **“Um mundo com arte”** nas valências de Creche e Pré-Escolar.

Tendo em conta a pretensão de *“Educar com arte e através da arte”*, pretende-se utilizar a arte enquanto segmento e recurso educativo, que visa sobretudo a



*[Handwritten signatures and initials]*

construção do saber, formando assim cidadãos criativos, críticos, com iniciativa, autónomos e com liberdade de pensamento e ação, ficando deste modo, melhor preparados a nível de desenvolvimento global para uma sociedade em transformação.

Ao longo do ano letivo 2014-2015, “**Nós...e a Arte**” constitui o tema subjacente do Projeto Pedagógico que pretende explorar as diversas áreas da expressão plástica, atendendo à criatividade, à reciclagem, à diversidade e à autenticidade de cada criança. De entre as várias atividades a desenvolver, salientamos as seguintes:

- Receção às famílias e crianças;
- Dia da Infância – Convívio intergeracional;
- Participação na vindima da Quinta N<sup>a</sup>. Sr<sup>a</sup>. do Carmo (Valverde;)
- Ação de sensibilização “Gestão alimentar”;
- Halloween – Desfile pelas ruas da Cidade e baile de fantasmas;
- Dia de S. Martinho – Encenação da Lenda de S. Martinho e tradicional magusto - Oferta de lembrança;
- Peça de teatro alusiva ao Dia da Diabetes;
- Participação no Dia Nacional do Pijama;
- Festa de Natal com convite aos pais - Oferta de lembrança;
- Cantar os Reis nas Instituições Públicas e Estruturas Residenciais para Idosos;
- Carnaval – Participação no desfile de carnaval;
- Participação na campanha “*Separar para Valorizar*” em colaboração com a Resinorte;
- Comemoração do Dia do Pai com uma pintura conjunta de um mural no parque exterior da Creche e JI;
- Dia da Árvore – Passeio à St<sup>a</sup>. Isabel e plantação de uma árvore;
- Comemoração do Dia do Teatro com deslocação à Biblioteca Municipal para assistir a uma peça;
- Realização de uma Feira do Livro integrada na comemoração do Dia do Livro infantil;





- Páscoa – Confeção do foliar da Páscoa e oferta de uma lembrança;
- Dia Mundial da Dança – Aula de aeróbica com convite às famílias;
- Comemoração do Dia da Mãe com lanche convívio e dinamização de *ateliers* de atividades;
- Dia da Família – Ação de sensibilização “*Mais Família, Mais Escola*”. Lanche convívio;
- Participação na “*Marcha pelo Coração*”;
- Visita ao Centro Escolar pelos finalistas;
- Festa Final – Creche e Jardim de Infância;
- Viagem de Finalistas – Quinta Pedagógica de Santo Inácio.

*De salientar que as atividades planeadas pretendem sempre constituir desafios estimulantes, que contribuam para Educar e Incentivar a criança a exprimir-se, a dar forma ao seu desejo, a suscitar o seu espírito crítico e curiosidade, em suma, a promover o seu desenvolvimento integral num contexto seguro, harmonioso, afetivo e empreendedor.*

### TERCEIRA IDADE

No que respeita à população idosa, o Plano de Atividades para o ano 2015 pretende, acima de tudo, promover o seu envelhecimento ativo, aqui entendido como um processo que acompanha as pessoas ao longo da vida, compreendendo essencialmente a otimização das suas condições de saúde, participação e segurança.

As atividades aqui delineadas, além de promoverem a socialização e organização de momentos de lazer e convívio, pretendem promover igualmente a saúde e o bem-estar físico, as capacidades motoras e cognitivas, a valorização da autoestima, o processo de reabilitação, a ligação e envolvimento com a comunidade, e acima de tudo, proporcionar momentos de alegria a todos os nossos utentes. De entre as atividades previstas, destacamos:

- Festa de Reis - encontro intergeracional e interinstitucional;
- Visita a um lagar tradicional de azeite;



- Comemoração do Dia de São Valentim com a realização de um passeio romântico;
- Confeção de fatos e participação no desfile de carnaval;
- Dia Internacional da Mulher – Oferta de lembrança a todas as mulheres das ERI e Centro de Dia;
- Dia do Pai - Elaboração de postais e entrega de lembrança aos homens que integram as Respostas Sociais: ERI, Centro Dia e SAD;
- Comemoração do Dia da Árvore com plantação de uma árvore em local a designar;
- Ação de sensibilização sobre a importância da água;
- Dia Mundial do Teatro - apresentação de uma peça de teatro numa ERI;
- Dia Mundial do Centro Histórico - Visita a um centro histórico a designar;
- Visita à Feira do Folar;
- Leitura intergeracional no Dia Internacional do Livro Infantil;
- Páscoa: Missa Pascal e confeção do típico folar;
- Dia Mundial da saúde – Convite a uma Clínica Dentária para palestra sobre higiene oral;
- Dia Mundial da atividade física – Caminhada;
- Dia Mundial dos Monumentos e Sítios - Visita a um monumento a designar;
- Dia Mundial da Dança – Convite a um grupo de dança para uma apresentação;
- Dia da Mãe - Elaboração de postais e entrega de lembrança às mulheres que integram as Respostas Sociais: ERI, Centro Dia e SAD;
- Celebração do mês de Maria;
- Dia Internacional da Família – Realização de jogos tradicionais com utentes, famílias e colaboradores. Lanche convívio;
- Dia Internacional do Museu – Visita a um museu a designar;
- Dia da Internet – Ação de sensibilização “O mundo com um clique”;
- Dia Mundial da Criança - convívio intergeracional;
- Dia do Ambiente - Visita ao Parque das Pedras Salgadas;



2  
0  
1  
5  
A

- Participação da marcha pelo coração organizada pelo Município (extensível ao SAD);
- Comemoração dos Santos Populares em cada ERI;
- Dia dos Avós - Convívio interinstitucional com partilha de histórias de vida;
- Dia Internacional do Amigo - Troca de presentes entre utentes;
- Visita à terra natal dos utentes e participação nas festas locais;
- Passeio ao rio – Local a designar;
- Rastreio de podologia;
- Realização do passeio anual para utentes de todas as Respostas Sociais – Local a designar;
- Dia Internacional do Alzheimer - Ação de sensibilização;
- Dia do Idoso e da Música - convívio intergeracional;
- Participação na vindima realizada pela Instituição;
- Confeção de uma sobremesa elaborada pelos utentes no Dia da Alimentação;
- Dia de S. Martinho - Convívio entre valências e realização da fogueira de S. Martinho;
- Rastreio à diabetes (Extensível ao SAD) no âmbito do Dia Mundial da Diabetes;
- Dia do Cinema - visionamento de um filme;
- Decoração das ERI e construção do presépio;
- Festa de Natal com celebração da Eucaristia e programa a designar;
- Confeção do bolo-rei;



*[Handwritten signatures and initials]*

## B – Área da Gestão

Continuar a desenvolver todos os esforços para que, quer a Mesa Administrativa quer o Definitório, possam ter atempadamente, toda a informação necessária que lhes permita, poder acompanhar a atividade da Instituição e que lhes possibilite agir atempadamente com base em dados concretos. Pretendemos continuar a aprofundar os critérios de controlo e análise de custos e proveitos e intensificar o diálogo com os responsáveis dos respetivos centros de imputação.

## C – Área dos Recursos Humanos

A longo prazo a competitividade depende essencialmente das pessoas, da qualidade da sua formação e da sua empregabilidade no mercado de trabalho de uma economia em mutação.

A qualificação dos Recursos Humanos constitui-se como uma das nossas maiores prioridades, porque consideramos que o capital humano é a mais-valia de qualquer organização. Só a promoção do conhecimento, a inovação e a renovação contante, permitirão um desenvolvimento sustentado e competitivo.

Dessa forma, a Santa Casa da Misericórdia Valpaços irá candidatar-se ao programa Portugal 2020, a vigorar entre 2014-2020, prevendo um total de 500 horas de formação, distribuídas da seguinte forma:

| Curso  | Ação | Horas |
|--|------|-------|
| Formação – Suporte básico de vida                | 1    | 50    |
| Formação – Área Infantil                         | 1    | 50    |
| Formação – Animação na 3º Idade                  | 2    | 50    |
| Formação – Técnicas de Comunicação               | 2    | 50    |
| Formação – EPI'S – Higiene Segurança no Trabalho | 1    | 50    |
| Formação – Saúde e Socorrismo                    | 2    | 50    |
| Formação – Comunicação Interpessoal - Assertiva  | 1    | 50    |



## D- Programa CLDS+

O projeto “Valpaços + ativo e inclusivo” surge no âmbito dos Contratos Locais de Desenvolvimento Social + (CLDS+) integrante de um programa que tem como finalidade promover a inclusão social dos cidadãos, através de ações que favoreçam o aumento da empregabilidade e o combate à pobreza, nomeadamente de famílias que evidenciem fragilidades económicas e sociais relevantes, assim como dotar a comunidade/Instituições de instrumentos que valorizem o património cultural do concelho. A sua área de intervenção assenta em três eixos fundamentais, a saber: Eixo 1 – Emprego, Formação e Qualificação; Eixo 2 – Intervenção Familiar e Parental, preventiva da pobreza infantil; Eixo 3 – Capacitação da Comunidade e das Instituições.

| Plano de Ação 2015- Projeto “Valpaços + ativo e inclusivo”   |   |
|--|---|
| Eixo de Intervenção 1- Emprego, Formação e Qualificação  |   |
| Designação da Ação 1: Estabelecimento de parceria com o Instituto de Emprego e Formação Profissional, I.P.: Apoio ao desenvolvimento de atitudes de procura ativa de emprego                                       |   |
| <b>Atividade</b><br>- Realizar atendimento e orientação a desempregados por forma a otimizar e diferenciar os métodos de procura ativa de emprego;<br>- Realização de sessões de apoio à procura ativa de emprego. | <b>Resultado Esperado</b><br>- Atendimento a 30 pessoas por forma a otimizar os seus métodos de procura ativa de emprego;<br>- Participação de 20 pessoas em sessões de apoio à procura ativa de emprego. |
| Designação da Ação 2: Estabelecimento de parceria com o Instituto de Emprego e Formação Profissional, I.P.: Divulgação de ofertas de emprego e ofertas de trabalho   |   |
| <b>Atividades</b><br>- Divulgação das ofertas de emprego existentes.   | <b>Resultado Esperado</b><br>- Informar 20 pessoas sobre as ofertas de emprego.   |
| Designação da Ação 3: Estabelecimento de parceria com o Instituto de Emprego e Formação Profissional, I.P.: Informação sobre medidas ativas e oportunidades de inserção  |   |
| <b>Atividades</b><br>- Divulgar através de duas sessões de esclarecimento, as medidas ativas de emprego e oportunidades de inserção.   | <b>Resultado Esperado</b><br>- Informar 20 pessoas sobre medidas ativas de emprego e oportunidades de inserção.   |
| Designação da Ação 4: Estabelecimento de parceria com o Instituto de Emprego e Formação Profissional, I.P.: Apoio ao enquadramento de projetos de autoemprego e de empreendedorismo                                |   |
| <b>Atividades</b><br>- Acompanhamento personalizado dos  | <b>Resultado Esperado</b><br>- Acompanhar 1 desempregado na criação   |



|   |  |
|---|--|
| desempregados na formalização das candidaturas à criação de autoemprego;<br><br>- Promoção dos produtos regionais e artesanais através da dinamização mensal do "Mercadinho". | de projetos de autoemprego;<br><br>- Realizar uma vez por mês o "Mercadinho" |
|---|--|

Designação da Ação 5: Estabelecimento de parceria com o Instituto de Emprego e Formação Profissional, I.P.: Informação sobre as oportunidades de qualificação e encaminhamento

|  |   |
|--|---|
| <b>Atividades</b><br>- Divulgar as oportunidades de qualificação e encaminhamento existentes | <b>Resultado Esperado</b><br>- Informar 30 pessoas sobre oportunidades de qualificação e encaminhamento |
|--|---|

Designação da Ação 6: Estabelecimento de parceria com o Instituto de Emprego e Formação Profissional, I.P.: Prestação de trabalho socialmente necessário ou desenvolvimento atividade socialmente útil em entidades públicas, privadas sem fins lucrativos ou solidárias

|   |   |
|---|---|
| <b>Atividades</b><br>- Promoção das medidas trabalho socialmente necessário/ atividade socialmente útil. Apoio na elaboração de candidaturas para as entidades. | <b>Resultado Esperado</b><br>- Inserir 2 beneficiários na medida trabalho socialmente necessário/atividades socialmente útil. |
|---|---|

Designação da Ação 7: Sensibilização dos empresários, das instituições e entidades empregadoras locais

|   |   |
|---|---|
| <b>Atividades</b><br>- Promoção de uma ação de informação/sensibilização sobre todas as medidas de apoio à contratação junto das instituições e entidades empregadoras locais;<br><br>- Apoio na elaboração de candidaturas para as entidades/empresas, através do Gabinete de Empregabilidade. | <b>Resultado Esperado</b><br>- 20 entidades empregadoras receberam informação sobre as medidas de apoio à contratação;<br><br>- Uma empresa/instituição, integra 1 utente do Gabinete de Empregabilidade. |
|---|---|

Designação da Ação 8: Sinalização, encaminhamento e orientação de alunos que abandonam ou concluem o sistema educativo, para favorecimento da integração profissional

|   |   |
|---|---|
| <b>Atividades</b><br>- Definir linhas de orientação profissional dos alunos que abandonaram ou concluíram o ensino obrigatório, e respetivo encaminhamento. | <b>Resultado Esperado</b><br>- Orientação de 5 jovens que abandonaram e/ou concluíram o ensino, a nível profissional. |
|---|---|

Designação da Ação 9: Estimulação das capacidades empreendedoras dos alunos do ensino secundário

|                   |                           |
|-------------------|---------------------------|
| <b>Atividades</b> | <b>Resultado Esperado</b> |
|-------------------|---------------------------|



*[Handwritten signature and initials]*

|   |   |
|---|---|
| - Promoção do concurso de ideias empreendedoras, direcionado para os alunos do ensino secundário, que consiste na elaboração de um projeto de criação do próprio negócio/produto/serviço. | - Realizar 1 concurso de ideias durante o ano letivo 2014/2015, com a participação de 100 alunos. |
|---|---|

**Destinatários**

**Ações 1 a 4:** Desempregados de longa duração; Jovens à procura do primeiro emprego; Beneficiários do Rendimento social de Inserção; Pessoas com deficiência e Incapacidade.  
**Ações 5 e 6:** Empresários, Instituições e Entidades empregadoras locais.  
**Ações 7 a 9:** Alunos que concluíram o sistema educativo; Alunos que abandonaram o sistema educativo; Alunos do ensino secundário; Pessoas com deficiência e incapacidade

**Eixo de Intervenção 2- Intervenção Familiar e Parental, preventiva da pobreza infantil**

Designação da Ação: Desenvolvimento de estratégias ao nível da qualificação das famílias e desenvolvimento de estratégias para as crianças, assentes na otimização dos recursos existentes

**Atividades**

- Promover o Treino de competências pessoais e sociais junto de famílias.

**Resultado Esperado**

-Realizar 6 ações junto de 10 família.

**Destinatários**

Famílias; Crianças e Jovens; Pessoas com deficiência e incapacidade.

**Eixo de Intervenção 3- Capacitação da Comunidade e das Instituições**

Designação da Ação: Apoio à auto-organização dos habitantes

**Atividades**

- Elaboração do Guia do Associativismo;  
-Elaboração de um Portefólio com o propósito de documentar as experiências/saberes recolhidos durante as Tertúlias.

**Resultado Esperado**

-Divulgar o Guia do Associativismo;  
- Realização e divulgação do Portefólio.

Designação da Ação: Criação/revitalização de associações

**Atividades**

- Promover a criação de um Grupo Etnográfico em parceria com o projeto "Afetos" (projeto já implementado).

**Resultado Esperado**

- Constituição do Grupo Etnográfico.

**Destinatários**

Instituições e população residente

**Recursos Humanos**

- Técnicos do projeto "Valpaços + ativo e inclusivo";  
- Um Técnico do Município de Valpaços;  
- Colaboradores da Santa Casa da Misericórdia de Valpaços;  
- Técnico do Instituto de Segurança Social, I.P;  
- Técnicos do IEFP;  
- Diretores de turma dos participantes no concurso;  
- Técnicos do projeto "Afetos".



*fon*  
*A*  
*A*

### Parcerias

- Santa Casa da Misericórdia de Valpaços;
- IEFP;
- Câmara Municipal de Valpaços;
- Juntas de Freguesia;
- GIP;
- Associação de Agricultores de Valpaços;
- Entidades Formadoras;
- Instituto de Segurança Social, I.P.;
- CPCJ;
- Agrupamento de Escolas de Valpaços;
- Associações do concelho de Valpaços.

### Duração

Até 6 de junho de 2015

## E- Programa de Emergência Alimentar

Continuaremos a implementar este programa, em parceria com o Instituto da Segurança Social, que visa através das Cantinas Sociais, fornecer diariamente 100 refeições gratuitas a pessoas com extremas dificuldades da área de influência da Santa Casa da Misericórdia de Valpaços

## F- Área do Património e das Infraestruturas

As principais ações para o exercício de 2015 são as subsequentes:

- **Obras na Ala Norte**

Durante o ano de 2015 prevê-se o início da adaptação da Ala Norte para ampliar o hospital por forma a funcionarem as valências de consultas externas, SAP, meios complementares de diagnóstico e ainda, à construção da Provedoria e um auditório no último piso. Prevemos assim um investimento inicial para 2015 de 75.000,00€, tendo em vista o fecho do edifício e o seu revestimento exterior, que será financiado na sua totalidade pela Santa Casa da Misericórdia de Valpaços.

- **Continuação da Ampliação do Lar D. Maria Perpétua Fins Tavares**





*[Handwritten signatures and initials in blue ink]*

- ***Construção de Capela na ERI M. Ribeiro & R. Mourão***

Vamos construir uma capela na estrutura Residencial Maria Ribeiro & Ricardo Mourão no valor de 45.000,00€, que terá uma comparticipação de 40.000,00€ da D. Adelaide Mourão e 5.000,00€ de fundos próprios.

- ***Estudos e Projetos***

No sentido da ampliação das Estruturas Residenciais de Santiago, Bilhão, Friões e Argeriz, prevemos investir nos projetos de ampliação destes equipamentos, um montante de 20.000,00€, valor que será financiado na sua totalidade por fundos próprios.

- ***Instalação de Painéis Fotovoltaicos nas Estruturas Residenciais***

Com vista à produção de energia para auto consumo e aproveitando os fundos comunitários disponíveis neste setor, queremos iniciar o projeto de instalação de painéis fotovoltaicos nas diversas valências com uma dotação inicial de 25.000,00€.

- ***Recuperação do Hospital***

Prevemos um investimento de 50.000,00€ na recuperação do Hospital, direcionado especialmente para a área da Medicina Física e de Reabilitação, valor que será financiado na sua totalidade pela Santa Casa da Misericórdia de Valpaços



*[Handwritten signatures and initials]*

## Mapa Resumo do Plano de Investimentos e Financiamentos

| NOME DA OBRA   | INVESTIMENTO<br>TOTAL | DOTAÇÃO<br>2015   | DOTAÇÃO<br>2016     | FINANCIAMENTO EM 2015 |                   | TIPO<br>FINANCIAMENTO |
|--|-----------------------|-------------------|---------------------|-----------------------|-------------------|-----------------------|
|  |                       |                   |                     | PRÓPRIAS              | EXTERIORES        |                       |
| Beneficiação e recuperação da ERI S. José                    | 500.000,00            | 100.000,00        | 400.000,00          | 30.000,00             | 70.000,00         | Comunitário (75%)     |
| Alargamento da ERI Dr.ª Perpétua F. Tavares<br>(continuação) | 265.000,00            | 100.000,00        |                     | 30.000,00             | 202.000,00        | Comunitário (75%)     |
| Alargamento da ERI de Santiago                               | 50.000,00             | 40.000,00         | 10.000,00           | 40.000,00             |                   | Próprio               |
| Alargamento da ERI do Bilhão                                 | 5.000,00              | 5.000,00          |                     | 5.000,00              |                   | Próprio               |
| Alargamento da ERI de Friões                                 | 25.000,00             | 20.000,00         | 5.000,00            | 20.000,00             |                   | Próprio               |
| Alargamento da ERI de Argeriz                                | 50.000,00             | 35.000,00         | 15.000,00           | 35.000,00             |                   | Próprio               |
| Recuperação do Hospital                                      | 50.000,00             | 50.000,00         |                     | 50.000,00             |                   | Próprio               |
| Obras na Ala Norte   | 500.000,00            | 75.000,00         | 425.000,00          | 75.000,00             |                   | Próprio               |
| Aquisição de Mobiliário                                      | 15.000,00             | 15.000,00         |                     | 15.000,00             |                   | Próprio               |
| Aquisição de viaturas  | 40.000,00             | 40.000,00         |                     | 40.000,00             |                   | Próprio               |
| Construção de Capela na ERI M. Ribeiro & R.<br>Mourão        | 45.000,00             | 45.000,00         |                     | 5.000,00              | 40.000,00         | Donativo              |
| Estudos e Projetos   | 20.000,00             | 20.000,00         |                     | 20.000,00             |                   | Próprio               |
| Instalação de Painéis Fotovoltaicos nas ERIs                 | 250.000,00            | 25.000,00         | 225.000,00          | 6.250,00              | 18.750,00         | Comunitário (75%)     |
| <b>TOTAL</b>   | <b>1.815.000,00</b>   | <b>570.000,00</b> | <b>1.080.000,00</b> | <b>371.250,00</b>     | <b>330.750,00</b> |                       |



**ORÇAMENTO**

**2015**



## ALGUMAS CONSIDERAÇÕES SOBRE O ORÇAMENTO

- Tendo em conta as necessidades que todos conhecemos, houve a preocupação de elaborar um orçamento onde a prudência ganha um papel primordial;
- Nas várias rubricas foram tomados, como referência, os valores reais de receita e despesa verificados até finais de Setembro de 2014 nas diversas valências e a sua projeção até final do ano;
- Na análise previsional, consideramos que os gastos se irão manter, relativamente ao ano de 2014, com exceção:
  - Amortizações – Resulta do acréscimo de investimentos realizados em 2015;
  - Custos com salários - Reclassificação das carreiras dos trabalhadores e aumento do salário mínimo nacional;
  - Entrada de novos utentes.
- Relativamente aos rendimentos, decidimos ser prudentes e considerar um aumento de 1%, apenas para as Comparticipações da Segurança Social.
- Para a elaboração deste orçamento foram tidas em conta as diversas valências da Santa Casa da Misericórdia, bem como, o número de utentes por valência, de acordo tabela seguinte:



*for*  
*A*  
*A*

### Utentes previstos por valência

| VALÊNCIA                                       | Nº UTENTES |
|--|------------|
| Lar S. José                                    | 75         |
| Creche   | 59         |
| Lar Francisco António Teixeira                 | 30         |
| Lar de Friões                                  | 22         |
| Centro de Dia de Carrazedo Montenegro          | 8          |
| Apoio Domiciliário de Carrazedo Mont.          | 39         |
| Centro de Dia de Lebução                       | 16         |
| Apoio Domiciliário Integrado                   | 7          |
| Centro de Dia Valpaços                         | 8          |
| Apoio Domiciliário Valpaços                    | 70         |
| Lar do Bilhão                                  | 27         |
| Apoio Domiciliário de Lebução                  | 35         |
| Pré-Escolar de Valpaços                        | 51         |
| Centro Dia de Friões                           | 7          |
| Lar de Carrazedo                               | 40         |
| Lar de Argeriz                                 | 20         |
| Lar D <sup>a</sup> Maria Perpétua Fins Tavares | 30         |
| Apoio Domiciliário de Friões                   | 19         |
| Lar de Santiago                                | 25         |
| Lar D. Maria Ribeiro & Ricardo Mourão          | 40         |
| Quinta Nossa Senhora Carmo                     | 0          |
| Hospital Nossa Senhora da Saúde                | 0          |
| CLDS+  | 0          |
| <b>TOTAL</b>                                   | <b>628</b> |



*[Handwritten signatures and initials]*

## I - Rendimentos

Conforme o que já foi referido anteriormente, considerou-se que os rendimentos, em média, se manterão em relação aos valores que serão atingidos em cada rubrica no fim do exercício de 2014. A exceção reside nas Comparticipações da Segurança Social, que prevemos um aumento de 1% em relação ao ano transato e das prestações de serviços devido à admissão de novos utentes para o Lar D<sup>a</sup> Maria Perpétua Fins Tavares. O total de rendimentos previsto para 2015 é de 4.632.240,25 €.

| Rendimento                             | Orçamento 2015 (em euros) |
|--|---------------------------|
| Vendas                                 | 23.931,95                 |
| Prestações de Serviços                 | 2.541.126,94              |
| Subsídios à Exploração                 | 1.923.561,76              |
| Outros Rendimentos                     | 127.030,71                |
| Juros, Dividendos e Outros Rendimentos | 16.588,89                 |
| <b>TOTAL</b>                           | <b>4.632.240,25</b>       |

O gráfico abaixo facilita a perceção do peso que cada rubrica tem nos gastos globais:





*[Handwritten signatures and initials]*

- **Vendas**

A rubrica vendas, com um total de 23.931,95€, corresponde na sua totalidade ao produto obtido com a venda dos produtos de fumeiro e vinhos da Empresa de Inserção Produtos Regionais.

- **Prestações de Serviços**

Como é habitual, as Prestações de Serviços representam a grande parcela dos rendimentos da nossa instituição, e no presente orçamento, corresponde a 55%, prevendo-se um valor anual de 2.541.126,94€.

Consideramos que as Prestações de Serviços não sofrerão incremento face ao ano anterior e que o número médio de utentes se mantém, com exceção do Lar D<sup>a</sup> Maria Perpétua Fins Tavares onde serão admitidos novos utentes.

- **Subsídios, doações e legados à exploração**

Para a segunda rubrica mais significativa do orçamento está previsto um valor de 1.923.561,76€, que corresponde a 41,60% do total dos rendimentos.

***Transferências do Instituto de Emprego e Formação Profissional***

|  | APOIO AO FUNCIONAMENTO |
|--|------------------------|
| <b>Empresa de Inserção de Lavandaria<br/>(Comparticipação de 80% - 9 Funcionários)</b> | <b>48.888,00</b>       |
| <b>9 Estágios Profissionais<br/>(Comparticipação de 75%)</b>                           | <b>63.312,49</b>       |
| <b>20 Carenciados<br/>(Comparticipação de 90%)</b>                                     | <b>72.146,53</b>       |
| <b>5 Subsidiados<br/>(Comparticipação de 50%)</b>                                      | <b>2.515,20</b>        |
| <b>TOTAL</b>   | <b>186.862,22</b>      |



*Handwritten signatures and initials*

**Comparticipações anuais do Instituto de Segurança Social por valência**

| VALÊNCIA                                       | COMPARTICIPAÇÃO TOTAL |
|--|-----------------------|
| Lar S. José                                    | 325.921,95            |
| Creche   | 120.041,33            |
| Lar Francisco António Teixeira                 | 130.368,78            |
| Lar de Friões                                  | 52.147,51             |
| Centro de Dia de Carrazedo Montenegro          | 12.705,60             |
| Apoio Domiciliário de Carrazedo Mont.          | 118.184,54            |
| Centro de Dia de Lebução                       | 20.532,25             |
| Apoio Domiciliário Integrado                   | 31.024,29             |
| Centro de dia Valpaços                         | 10.266,12             |
| Apoio Domiciliário Valpaços                    | 206.822,95            |
| Apoio Domiciliário de Lebução                  | 94.547,64             |
| Pré-Escolar de Valpaços                        | 107.664,14            |
| Centro Dia de Friões                           | 19.058,40             |
| Lar de Carrazedo                               | 78.221,27             |
| Lar de Argeriz                                 | 86.912,52             |
| Lar D <sup>a</sup> Maria Perpétua Fins Tavares | 47.801,89             |
| Apoio Domiciliário de Friões                   | 56.137,66             |
|  | 1.518.358,84          |
| Cantinas Sociais                               | 100.091,63            |
| CLDS+  | 75.691,52             |
| <b>TOTAL</b>                                   | <b>1.694.141,99</b>   |

- A comparticipação do Instituto de Solidariedade e Segurança Social de Vila Real prevê-se que aumentem 1%, face ao ano transato.





*[Handwritten signatures and initials]*

## II - Gastos

Na análise previsional, consideramos que os gastos se irão manter, relativamente ao ano de 2014, com exceção:

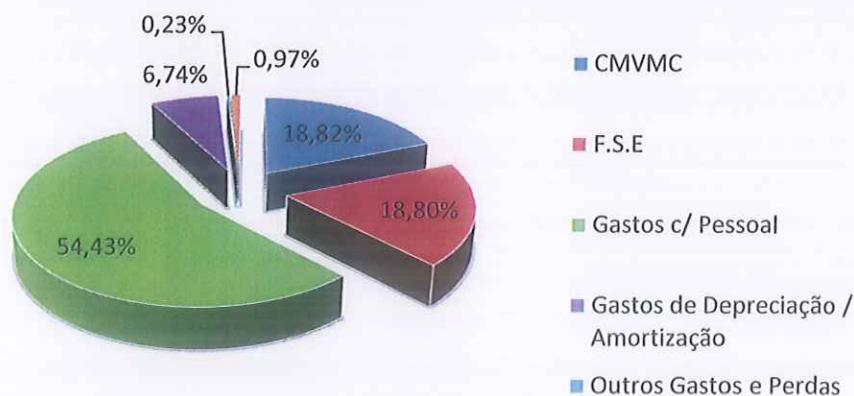
- Amortizações – Resulta do acréscimo de investimentos realizados em 2015;
- Custos com salários - Reclassificação das carreiras dos trabalhadores e aumento do salário mínimo nacional;
- Entrada de novos utentes para o Lar D<sup>a</sup> Maria Perpétua Fins Tavares.

O total de gastos orçamentados para o ano financeiro de 2015 é de 4.259.844,20€.

O quadro seguinte apresenta as principais rubricas de gastos para o ano de 2015:

| Gastos                                     | Orçamento 2015 (em euros) |
|--|---------------------------|
| <b>CMVMC</b>                               | 808.783,08                |
| <b>Fornecimentos e Serviços Externos</b>   | 781.147,32                |
| <b>Gastos com o Pessoal</b>                | 2.329.884,11              |
| <b>Gastos de Depreciação e Amortização</b> | 288.715,64                |
| <b>Outros Gastos e Perdas</b>              | 9.743,35                  |
| <b>Gastos e Perdas de Financiamento</b>    | 41.570,70                 |
| <b>TOTAL</b>                               | <b>4.259.844,20</b>       |

### Gastos





*[Handwritten signatures and initials]*

- **Fornecimentos e serviços externos**

Esta rubrica totaliza 808.783,08€. Consideramos que os Fornecimentos e Serviços Externos sofrerão um pequeno incremento face ao ano anterior, com a entrada de novos utentes no Lar D. Maria Perpétua Fins Tavares.

- **Gastos com Pessoal**

Consideramos que a estrutura salarial atual sofrerá um ligeiro aumento, devido à reclassificação das carreiras dos trabalhadores e ao aumento do salário mínimo nacional, sendo a taxa social única definida para as Instituições Particulares de Solidariedade Social de 20,85% (21,60%-0,75%) sobre remunerações e os seguros os previstos na legislação.

O número médio de funcionários da instituição, previsto para o ano de 2015 é de 219, repartidos da seguinte forma:

| <b>Tipo de Contrato</b>            | <b>Número de Funcionários</b> |
|------------------------------------|-------------------------------|
| <b>Quadro</b>                      | <b>115</b>                    |
| <b>A termo certo</b>               | <b>61</b>                     |
| <b>Empresa Inserção Lavandaria</b> | <b>9</b>                      |
| <b>Estágios Profissionais</b>      | <b>9</b>                      |
| <b>Carenciados</b>                 | <b>20</b>                     |
| <b>Subsidiados</b>                 | <b>5</b>                      |

Os gastos com o pessoal estão distribuídos pelas diversas valências, de acordo com as Demonstrações Financeiras previsionais em anexo, prevendo-se um total de gastos com pessoal no valor de 2.329.884,11€.



### III – Resultados previstos por valência (em euros)

| VALÊNCIA                                       | R.L.E             |
|--|-------------------|
| Lar S. José                                    | 77.132,50         |
| Centro Dia Valpaços                            | 1.248,43          |
| Apoio Domiciliário Valpaços                    | 56.115,55         |
| Creche   | 59,18             |
| Pré-Escolar de Valpaços                        | 2.340,08          |
| Lar Francisco António Teixeira                 | 27.824,84         |
| Lar de Friões                                  | 20.324,42         |
| Centro Dia Friões                              | 10.401,66         |
| Apoio Domiciliário de Friões                   | 11.137,05         |
| Lar de Carrazedo                               | 23.406,47         |
| Centro Dia Carrazedo                           | 346,95            |
| Apoio Domiciliário de Carrazedo                | 46.357,98         |
| Lar D <sup>a</sup> Maria Perpétua Fins Tavares | 12.814,99         |
| Centro Dia de Lebução                          | 9.298,95          |
| Apoio Domiciliário de Lebução                  | 24.071,59         |
| Lar do Bilhão                                  | 15.605,07         |
| Apoio Domiciliário Integrado                   | 11.801,95         |
| Empresa Inserção Produtos Regionais            | -29.637,82        |
| Hospital Nossa Senhora da Saúde                | 724,71            |
| Lar de Argeriz                                 | 19.131,41         |
| Lar D. Maria e Ricardo Mourão                  | 26.792,56         |
| Lar de Santiago                                | 5.097,54          |
| CLDS+  | 0,00              |
| <b>TOTAL</b>                                   | <b>372.396,05</b> |



#### IV – Orçamento de Investimento

Com o objetivo de servir melhor os nossos utentes e a população do Concelho de Valpaços, está previsto um investimento total para 2015 de 570.000,00€ que será financiado em 371.250,00€ pela Santa Casa da Misericórdia de Valpaços, 40.000,00 por um donativo e o restante por fundos comunitários.

| Investimentos                         | Orçamento 2015    |
|---------------------------------------|-------------------|
| <b>Ativos Fixos Tangíveis</b>         |                   |
| <b>1.Edifícios</b>                    | <b>490.000,00</b> |
| Lar s. José                           | 100.000,00        |
| Lar D. Maria Perpétua Fins<br>Tavares | 100.000,00        |
| Lar de Santiago                       | 40.000,00         |
| Lar do Bilhão                         | 5.000,00          |
| Lar de Friões                         | 20.000,00         |
| Lar de Argeriz                        | 35.000,00         |
| Hospital N. Senhora da Saúde          | 50.000,00         |
| Ala Norte                             | 75.000,00         |
| Capela M. Ribeiro & R. Mourão         | 45.000,00         |
| Outros                                | 20.000,00         |
| <b>2.Equipamento Básico</b>           | <b>40.000,00</b>  |
| <b>3.Equipamento de Transporte</b>    | <b>40.000,00</b>  |
| <b>TOTAL</b>                          | <b>570.000,00</b> |

CONTA DE EXPLORAÇÃO PREVISIONAL DA SANTA CASA DA MISERICÓRDIA DE VALPAÇOS PARA O EXERCÍCIO DE 2015

| CÓDIGO DA CONTA | GASTOS   | Valores (euros) |              | CÓDIGO DA CONTA | RENDIMENTOS                               | Valores (euros) |              |
|-----------------|--|-----------------|--------------|-----------------|---|-----------------|--------------|
|                 |  |                 |              |                 |   |                 |              |
| 61              | Custo merc.vendidas e matérias consumidas      |                 |              | 71              | Vendas                                    | 23.931,95       | 23.931,95    |
| 611             | Géneros alimentares                            | 770.969,78      |              | 72              | Prestações de Serviços                    |                 |              |
| 612             | Outros   | 37.813,30       | 808.783,08   | 721             | Matriculas e mensalidades de utentes      | 2.340.385,24    |              |
| 62              | Fornecimentos e serviços externos              |                 |              | 725             | Outros                                    | 200.741,70      | 2.541.126,94 |
| 622             | Serviços especializados                        | 192.137,60      |              | 74              | Trabalhos para a própria instituição      |                 |              |
| 623             | Materials                                      | 70.222,09       |              | 74              | Autoconsumos                              | 0,00            | 0,00         |
| 624             | Energia e Fluidos                              | 419.557,56      |              | 75              | Subsídios, doações e legados à exploração |                 |              |
| 625             | Deslocações, estadas e transportes             | 3.977,45        |              | 751             | Do Estado e outros entes públicos         |                 |              |
| 626             | Outros fornecimentos e serviços externos       | 95.252,62       | 781.147,32   | 7511            | Do Centro Regional de Segurança Social    | 1.694.141,99    |              |
| 63              | Gastos com o pessoal                           |                 |              | 7512            | Outros                                    | 186.862,22      |              |
| 631             | Remunerações do Órgãos Sociais                 | 23.034,28       |              | 752             | De outras entidades                       | 42.557,55       | 1.923.561,76 |
| 632             | Remunerações do pessoal                        | 1.780.496,87    |              | 78              | Outros rendimentos e ganhos               | 127.030,71      | 127.030,71   |
| 635             | Encargos sobre remunerações                    | 388.707,82      |              | 79              | Juros, dividendos e outros rendimentos    | 16.588,89       | 16.588,89    |
| 636             | Seguros de acidentes no trabalho e doenças pro | 52.512,02       |              |                 |   |                 | 4.632.240,25 |
| 638             | Outros custos com o pessoal                    | 85.133,12       | 2.329.884,11 |                 |   |                 |              |
| 64              | Gastos de Depreciação e de amortização         | 288.715,64      | 288.715,64   |                 |   |                 |              |
| 68              | Outros gastos e Perdas                         |                 |              |                 |   |                 |              |
| 681             | Impostos                                       | 2.458,96        |              |                 |   |                 |              |
| 6881            | correção relativa a exercicios anteriores      | 0,00            |              |                 |   |                 |              |
| 6882            | Donativos                                      | 733,34          |              |                 |   |                 |              |
| 6883/689        | Outros   | 6.551,05        | 9.743,35     |                 |   |                 |              |
| 69              | Gastos e Perdas de Financiamento               |                 |              |                 |   |                 |              |
| 691             | Juros suportados                               | 38.680,37       |              |                 |   |                 |              |
| 698             | Outros Gastos e perdas                         | 2.890,33        | 41.570,70    |                 |   |                 |              |
|                 |  |                 | 4.259.844,20 |                 |   |                 |              |
| 88              | Resultado líquido previsional                  |                 | 372.396,05   |                 |   |                 |              |

A MESA ADMINISTRATIVA

*[Handwritten signatures and stamps]*

**CONTA DE EXPLORAÇÃO PREVISIONAL DO HOSPITAL PARA O EXERCÍCIO DE 2015**

| CÓDIGO DA CONTA | GASTOS   | Valores (euros) |            | CÓDIGO DA CONTA | RENDIMENTOS                                      | Valores (euros) |            |
|-----------------|--|-----------------|------------|-----------------|--|-----------------|------------|
|                 |  |                 |            |                 |  |                 |            |
| 61              | Custo merc.vendidas e matérias consumidas                |                 |            | 71              | Vendas   | 0,00            | 0,00       |
| 611             | Gêneros alimentares                                      | 1.243,29        |            | 72              | <b>Prestações de Serviços</b>                    |                 |            |
| 612             | Outros   | 1.374,84        | 2.618,13   | 721             | Matrículas e mensalidades de utentes             | 0,00            |            |
| 62              | <b>Fornecimentos e serviços externos</b>                 |                 |            | 725             | Outros   | 95.227,30       | 95.227,30  |
| 622             | Serviços especializados                                  | 15.480,65       |            | 74              | <b>Trabalhos para a própria instituição</b>      |                 |            |
| 623             | Materiais  | 8.828,09        |            | 74              | Autoconsumos                                     | 0,00            | 0,00       |
| 624             | Energia e Fluidos  | 4.677,36        |            | 75              | <b>Subsídios, doações e legados à exploração</b> |                 |            |
| 625             | Deslocações, estadas e transportes                       | 24,60           |            | 751             | Do Estado e outros entes públicos                | 0,00            |            |
| 626             | Outros fornecimentos e serviços externos                 | 5.204,27        | 34.214,97  | 7511            | Do Centro Regional de Segurança Social           | 0,00            |            |
| 63              | <b>Gastos com o pessoal</b>                              |                 |            | 7512            | Outros   | 20.462,73       |            |
| 631             | Remunerações do Órgãos Sociais                           | 439,69          |            | 752             | De outras entidades                              | 578,52          | 21.041,25  |
| 632             | Remunerações do pessoal                                  | 39.672,55       |            | 78              | <b>Outros rendimentos e ganhos</b>               | 7.200,02        | 7.200,02   |
| 635             | Encargos sobre remunerações                              | 8.684,24        |            | 79              | <b>Juros, dividendos e outros rendimentos</b>    | 238,75          | 238,75     |
| 636             | Seguros de acidentes no trabalho e doenças profissionais | 1.266,75        |            |                 |  |                 |            |
| 638             | Outros custos com o pessoal                              | 0,00            | 50.043,23  |                 |  |                 | 123.707,32 |
| 64              | <b>Gastos de Depreciação e de amortização</b>            | 35.077,86       | 35.077,86  |                 |  |                 |            |
| 68              | <b>Outros gastos e Perdas</b>                            |                 |            |                 |  |                 |            |
| 681             | Impostos   | 57,36           |            |                 |  |                 |            |
| 6881            | correção relativa a exercicios anteriores                | 0,00            |            |                 |  |                 |            |
| 6882            | Donativos  | 10,93           |            |                 |  |                 |            |
| 6883/689        | Outros   | 133,33          | 201,62     |                 |  |                 |            |
| 69              | <b>Gastos e Perdas de Financiamento</b>                  |                 |            |                 |  |                 |            |
| 691             | Juros suportados   | 774,11          |            |                 |  |                 |            |
| 698             | Outros Gastos e perdas                                   | 52,69           | 826,80     |                 |  |                 |            |
|                 |  |                 | 122.982,61 |                 |  |                 |            |
| 88              | <b>Resultado líquido previsional</b>                     |                 | 724,71     |                 |  |                 |            |

A MESA ADMINISTRATIVA



**CONTA DE EXPLORAÇÃO PREVISIONAL DO LAR DE S. JOSÉ PARA O EXERCÍCIO DE 2015**

| CÓDIGO DA CONTA | GASTOS   | Valores (euros) |            | CÓDIGO DA CONTA | RENDIMENTOS                               | Valores (euros) |            |
|-----------------|--|-----------------|------------|-----------------|---|-----------------|------------|
|                 |  |                 |            |                 |   |                 |            |
| 61              | Custo merc.vendidas e matérias consumidas                |                 |            | 71              | Vendas                                    | 0,00            | 0,00       |
| 611             | Géneros alimentares                                      | 167.285,51      |            | 72              | Prestações de Serviços                    |                 |            |
| 612             | Outros   | 6.139,45        | 173.424,95 | 721             | Matrículas e mensalidades de utentes      | 406.406,40      |            |
| 62              | Fornecimentos e serviços externos                        |                 |            | 725             | Outros                                    | 27.509,20       | 433.915,60 |
| 622             | Serviços especializados                                  | 29.875,21       |            | 74              | Trabalhos para a própria instituição      |                 |            |
| 623             | Materiais  | 11.102,59       |            | 74              | Autoconsumos                              | 0,00            | 0,00       |
| 624             | Energia e Fluidos  | 95.202,56       |            | 75              | Subsídios, doações e legados à exploração |                 |            |
| 625             | Deslocações, estadas e transportes                       | 1.084,46        |            | 751             | Do Estado e outros entes públicos         | 0,00            |            |
| 626             | Outros fornecimentos e serviços externos                 | 21.813,81       | 159.078,63 | 7511            | Do Centro Regional de Segurança Social    | 342.682,44      |            |
| 63              | Gastos com o pessoal                                     |                 |            | 7512            | Outros                                    | 22.148,27       |            |
| 631             | Remunerações do Órgãos Sociais                           | 3.131,03        |            | 752             | De outras entidades                       | 4.521,32        | 369.352,03 |
| 632             | Remunerações do pessoal                                  | 283.191,88      |            | 78              | Outros rendimentos e ganhos               | 10.061,78       | 10.061,78  |
| 635             | Encargos sobre remunerações                              | 61.169,45       |            | 79              | Juros, dividendos e outros rendimentos    | 2.034,88        | 2.034,88   |
| 636             | Seguros de acidentes no trabalho e doenças profissionais | 6.486,99        |            |                 |   |                 | 815.364,29 |
| 638             | Outros custos com o pessoal                              | 16.089,60       | 370.068,95 |                 |   |                 |            |
| 64              | Gastos de Depreciação e de amortização                   | 28.347,00       | 28.347,00  |                 |   |                 |            |
| 68              | Outros gastos e Perdas                                   |                 |            |                 |   |                 |            |
| 681             | Impostos   | 349,33          |            |                 |   |                 |            |
| 6881            | correção relativa a exercícios anteriores                | 0,00            |            |                 |   |                 |            |
| 6882            | Donativos  | 183,23          |            |                 |   |                 |            |
| 6883/689        | Outros   | 1.029,24        | 1.561,80   |                 |   |                 |            |
| 69              | Gastos e Perdas de Financiamento                         |                 |            |                 |   |                 |            |
| 691             | Juros suportados   | 5.335,52        |            |                 |   |                 |            |
| 698             | Outros Gastos e perdas                                   | 414,93          | 5.750,45   |                 |   |                 |            |
|                 |  |                 | 738.231,79 |                 |   |                 |            |
| 88              | Resultado líquido previsional                            |                 | 77.132,50  |                 |   |                 |            |

A MESA ADMINISTRATIVA

**CONTA DE EXPLORAÇÃO PREVISIONAL DA CRECHE DE VALPAÇOS PARA O EXERCÍCIO DE 2015**

| CÓDIGO DA CONTA | GASTOS   | Valores (euros) |            | CÓDIGO DA CONTA | RENDIMENTOS                               | Valores (euros) |            |
|-----------------|--|-----------------|------------|-----------------|---|-----------------|------------|
|                 |  |                 |            |                 |   |                 |            |
| 61              | Custo merc.vendas e matérias consumidas                  |                 |            | 71              | Vendas                                    | 0,00            | 0,00       |
| 611             | Géneros alimentares                                      | 15.956,75       |            | 72              | Prestações de Serviços                    |                 |            |
| 612             | Outros   | 647,54          | 16.604,29  | 721             | Matrículas e mensalidades de utentes      | 50.048,78       |            |
| 62              | Fornecimentos e serviços externos                        |                 |            | 725             | Outros                                    | 26,67           | 50.075,45  |
| 622             | Serviços especializados                                  | 5.812,11        |            | 74              | Trabalhos para a própria instituição      |                 |            |
| 623             | Materiais  | 3.360,63        |            | 74              | Autoconsumos                              | 0,00            | 0,00       |
| 624             | Energia e Fluidos  | 13.068,25       |            | 75              | Subsídios, doações e legados à exploração |                 |            |
| 625             | Deslocações, estadas e transportes                       | 64,89           |            | 751             | Do Estado e outros entes públicos         | 0,00            |            |
| 626             | Outros fornecimentos e serviços externos                 | 3.207,52        | 25.513,40  | 7511            | Do Centro Regional de Segurança Social    | 120.350,18      |            |
| 63              | Gastos com o pessoal                                     |                 |            | 7512            | Outros                                    | 27.818,17       |            |
| 631             | Remunerações do Órgãos Sociais                           | 1.924,07        |            | 752             | De outras entidades                       | 2.274,38        | 150.442,73 |
| 632             | Remunerações do pessoal                                  | 114.123,31      |            | 78              | Outros rendimentos e ganhos               | 2.406,47        | 2.406,47   |
| 635             | Encargos sobre remunerações                              | 25.066,23       |            | 79              | Juros, dividendos e outros rendimentos    | 748,61          | 748,61     |
| 636             | Seguros de acidentes no trabalho e doenças profissionais | 5.198,85        |            |                 |   |                 | 203.673,26 |
| 638             | Outros custos com o pessoal                              | 0,00            | 146.312,46 |                 |   |                 |            |
| 64              | Gastos de Depreciação e de amortização                   | 10.892,22       | 10.892,22  |                 |   |                 |            |
| 68              | Outros gastos e Perdas                                   |                 |            |                 |   |                 |            |
| 681             | Impostos   | 212,44          |            |                 |   |                 |            |
| 6881            | correção relativa a exercícius anteriores                | 0,00            |            |                 |   |                 |            |
| 6882            | Donativos  | 38,97           |            |                 |   |                 |            |
| 6883/689        | Outros   | 533,67          | 785,08     |                 |   |                 |            |
| 69              | Gastos e Perdas de Financiamento                         |                 |            |                 |   |                 |            |
| 691             | Juros suportados   | 3.314,32        |            |                 |   |                 |            |
| 698             | Outros Gastos e perdas                                   | 192,31          | 3.506,63   |                 |   |                 |            |
|                 |  |                 | 203.614,08 |                 |   |                 |            |
| 88              | Resultado líquido previsional                            |                 | 59,18      |                 |   |                 |            |

A MESA ADMINISTRATIVA

*MCM*  
*[Handwritten signatures]*



**CONTA DE EXPLORAÇÃO PREVISIONAL DO LAR F.A.TEIXEIRA PARA O EXERCÍCIO DE 2015**

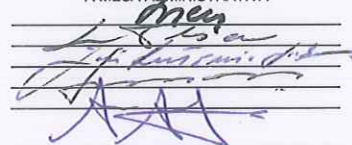
| CÓDIGO DA CONTA | GASTOS   | Valores (euros) |            | CÓDIGO DA CONTA | RENDIMENTOS                               | Valores (euros) |            |
|-----------------|--|-----------------|------------|-----------------|---|-----------------|------------|
|                 |  |                 |            |                 |   |                 |            |
| 61              | Custo merc.vendidas e matérias consumidas                |                 |            | 71              | Vendas                                    | 0,00            | 0,00       |
| 611             | Géneros alimentares                                      | 59.146,89       |            | 72              | Prestações de Serviços                    |                 |            |
| 612             | Outros   | 2.624,35        | 61.771,24  | 721             | Matrículas e mensalidades de utentes      | 175.182,23      |            |
| 62              | Fornecimentos e serviços externos                        |                 |            | 725             | Outros                                    | 15.965,35       | 191.147,58 |
| 622             | Serviços especializados                                  | 8.932,63        |            | 74              | Trabalhos para a própria instituição      |                 |            |
| 623             | Materiais  | 4.407,05        |            | 74              | Autoconsumos                              | 0,00            | 0,00       |
| 624             | Energia e Fluidos  | 33.460,39       |            | 75              | Subsídios, doações e legados à exploração |                 |            |
| 625             | Deslocações, estadas e transportes                       | 136,70          |            | 751             | Do Estado e outros entes públicos         | 0,00            |            |
| 626             | Outros fornecimentos e serviços externos                 | 5.374,86        | 52.311,63  | 7511            | Do Centro Regional de Segurança Social    | 135.682,97      |            |
| 63              | Gastos com o pessoal                                     |                 |            | 7512            | Outros                                    | 14.248,56       |            |
| 631             | Remunerações do Orgãos Sociais                           | 1.269,97        |            | 752             | De outras entidades                       | 1.943,84        | 151.875,37 |
| 632             | Remunerações do pessoal                                  | 146.776,11      |            | 78              | Outros rendimentos e ganhos               | 2.726,23        | 2.726,23   |
| 635             | Encargos sobre remunerações                              | 31.977,95       |            | 79              | Juros, dividendos e outros rendimentos    | 1.480,96        | 1.480,96   |
| 636             | Seguros de acidentes no trabalho e doenças profissionais | 3.637,46        |            |                 |   |                 | 347.230,14 |
| 638             | Outros custos com o pessoal                              | 8.044,80        | 191.706,29 |                 |   |                 |            |
| 64              | Gastos de Depreciação e de amortização                   | 10.865,34       | 10.865,34  |                 |   |                 |            |
| 68              | Outros gastos e Perdas                                   |                 |            |                 |   |                 |            |
| 681             | Impostos   | 119,56          |            |                 |   |                 |            |
| 6881            | correção relativa a exercicios anteriores                | 0,00            |            |                 |   |                 |            |
| 6882            | Donativos  | 44,35           |            |                 |   |                 |            |
| 6883/689        | Outros   | 377,58          | 541,49     |                 |   |                 |            |
| 69              | Gastos e Perdas de Fianciamento                          |                 |            |                 |   |                 |            |
| 691             | Juros suportados   | 2.049,12        |            |                 |   |                 |            |
| 698             | Outros Gastos e perdas                                   | 160,19          | 2.209,31   |                 |   |                 |            |
|                 |  |                 | 319.405,30 |                 |   |                 |            |
| 88              | Resultado líquido previsional                            |                 | 27.824,84  |                 |   |                 |            |

A MESA ADMINISTRATIVA

**CONTA DE EXPLORAÇÃO PREVISIONAL DO LAR DE CARRAZEDO PARA O EXERCÍCIO DE 2015**

| CÓDIGO DA CONTA | GASTOS   | Valores    |            | CÓDIGO DA CONTA | RENDIMENTOS                               | Valores    |            |
|-----------------|--|------------|------------|-----------------|---|------------|------------|
|                 |  | (euros)    |            |                 |   | (euros)    |            |
| 61              | Custo merc.vendidas e matérias consumidas                |            |            | 71              | Vendas                                    | 0,00       | 0,00       |
| 611             | Géneros alimentares                                      | 74.019,07  |            | 72              | Prestações de Serviços                    |            |            |
| 612             | Outros   | 2.064,08   | 76.083,15  | 721             | Matrículas e mensalidades de utentes      | 262.770,76 |            |
| 62              | Fornecimentos e serviços externos                        |            |            | 725             | Outros                                    | 11.966,15  | 274.736,91 |
| 622             | Serviços especializados                                  | 13.778,09  |            | 74              | Trabalhos para a própria instituição      |            |            |
| 623             | Materiais  | 5.252,23   |            | 74              | Autoconsumos                              | 0,00       | 0,00       |
| 624             | Energia e Fluidos  | 46.328,52  |            | 75              | Subsídios, doações e legados à exploração |            |            |
| 625             | Deslocações, estadas e transportes                       | 135,28     |            | 751             | Do Estado e outros entes públicos         | 0,00       |            |
| 626             | Outros fornecimentos e serviços externos                 | 8.747,69   | 74.241,81  | 7511            | Do Centro Regional de Segurança Social    | 84.621,62  |            |
| 63              | Gastos com o pessoal                                     |            |            | 7512            | Outros                                    | 25.908,78  |            |
| 631             | Remunerações do Órgãos Sociais                           | 1.468,17   |            | 752             | De outras entidades                       | 2.020,28   | 112.550,68 |
| 632             | Remunerações do pessoal                                  | 143.981,64 |            | 78              | Outros rendimentos e ganhos               | 11.480,40  | 11.480,40  |
| 635             | Encargos sobre remunerações                              | 31.417,16  |            | 79              | Juros, dividendos e outros rendimentos    | 1.531,96   | 1.531,96   |
| 636             | Seguros de acidentes no trabalho e doenças profissionais | 3.618,46   |            |                 |   |            |            |
| 638             | Outros custos com o pessoal                              | 16.089,60  | 196.575,03 |                 |   |            |            |
| 64              | Gastos de Depreciação e de amortização                   | 26.715,32  | 26.715,32  |                 |   |            |            |
| 68              | Outros gastos e Perdas                                   |            |            |                 |   |            | 400.299,95 |
| 681             | Impostos   | 152,05     |            |                 |   |            |            |
| 6881            | correção relativa a exercícos anteriores                 | 0,00       |            |                 |   |            |            |
| 6882            | Donativos  | 44,33      |            |                 |   |            |            |
| 6883/689        | Outros   | 439,27     | 635,65     |                 |   |            |            |
| 69              | Gastos e Perdas de Financiamento                         |            |            |                 |   |            |            |
| 691             | Juros suportados   | 2.467,44   |            |                 |   |            |            |
| 698             | Outros Gastos e perdas                                   | 175,08     | 2.642,52   |                 |   |            |            |
|                 |  |            | 376.893,48 |                 |   |            |            |
| 88              | Resultado líquido previsional                            |            | 23.406,47  |                 |   |            |            |

A MESA ADMINISTRATIVA



**CONTA DE EXPLORAÇÃO PREVISIONAL C. DIA DE CARRAZEDO PARA O EXERCÍCIO DE 2015**

| CÓDIGO DA CONTA | GASTOS   | Valores (euros) |           | CÓDIGO DA CONTA | RENDIMENTOS                               | Valores (euros) |           |
|-----------------|--|-----------------|-----------|-----------------|---|-----------------|-----------|
|                 |  |                 |           |                 |   |                 |           |
| 61              | Custo merc.vendidas e matérias consumidas                |                 |           | 71              | Vendas                                    | 0,00            | 0,00      |
| 611             | Géneros alimentares                                      | 12.468,01       |           | 72              | Prestações de Serviços                    |                 |           |
| 612             | Outros   | 114,63          | 12.582,64 | 721             | Matriculas e mensalidades de utentes      | 17.915,49       |           |
| 62              | Fornecimentos e serviços externos                        |                 |           | 725             | Outros                                    | 167,83          | 18.083,32 |
| 622             | Serviços especializados                                  | 1.262,99        |           | 74              | Trabalhos para a própria instituição      |                 |           |
| 623             | Materials  | 299,13          |           | 74              | Autoconsumos                              | 0,00            | 0,00      |
| 624             | Energia e Fluidos  | 3.468,92        |           | 75              | Subsídios, doações e legados à exploração |                 |           |
| 625             | Deslocações, estadas e transportes                       | 10,57           |           | 751             | Do Estado e outros entes públicos         | 0,00            |           |
| 626             | Outros fornecimentos e serviços externos                 | 554,85          | 5.596,46  | 7511            | Do Centro Regional de Segurança Social    | 14.020,49       |           |
| 63              | Gastos com o pessoal                                     |                 |           | 7512            | Outros                                    | 0,00            |           |
| 631             | Remunerações do Orgãos Sociais                           | 314,08          |           | 752             | De outras entidades                       | 429,36          | 14.449,85 |
| 632             | Remunerações do pessoal                                  | 9.770,93        |           | 78              | Outros rendimentos e ganhos               | 272,77          | 272,77    |
| 635             | Encargos sobre remunerações                              | 2.178,36        |           | 79              | Juros, dividendos e outros rendimentos    | 121,61          | 121,61    |
| 636             | Seguros de acidentes no trabalho e doenças profissionais | 219,61          |           |                 |   |                 |           |
| 638             | Outros custos com o pessoal                              | 336,96          | 12.819,94 |                 |   |                 |           |
| 64              | Gastos de Depreciação e de amortização                   | 711,83          | 711,83    |                 |   |                 |           |
| 68              | Outros gastos e Perdas                                   |                 |           |                 |   |                 | 32.927,55 |
| 681             | Impostos   | 31,64           |           |                 |   |                 |           |
| 6881            | correção relativa a exercicios anteriores                | 0,00            |           |                 |   |                 |           |
| 6882            | Donativos  | 8,85            |           |                 |   |                 |           |
| 6883/689        | Outros   | 91,42           | 131,91    |                 |   |                 |           |
| 69              | Gastos e Perdas de Fianciamento                          |                 |           |                 |   |                 |           |
| 691             | Juros suportados   | 507,28          |           |                 |   |                 |           |
| 698             | Outros Gastos e perdas                                   | 230,54          | 737,82    |                 |   |                 |           |
|                 |  |                 | 32.580,60 |                 |   |                 |           |
| 88              | Resultado líquido previsual                              |                 | 346,95    |                 |   |                 |           |

A MESA ADMINISTRATIVA

**CONTA DE EXPLORAÇÃO PREVISIONAL A. DOMICILIÁRIO DE CARRAZEDO PARA O EXERCÍCIO DE 2015**

| CÓDIGO DA CONTA | GASTOS   | Valores   |            | CÓDIGO DA CONTA | RENDIMENTOS                               | Valores    |            |
|-----------------|--|-----------|------------|-----------------|---|------------|------------|
|                 |  | (euros)   |            |                 |   | (euros)    |            |
| 61              | Custo merc.vendas e matérias consumidas                  |           |            | 71              | Vendas                                    | 0,00       | 0,00       |
| 611             | Géneros alimentares                                      | 29.367,31 |            | 72              | Prestações de Serviços                    |            |            |
| 612             | Outros   | 413,01    | 29.780,32  | 721             | Matrículas e mensalidades de utentes      | 51.754,21  |            |
| 62              | Fornecimentos e serviços externos                        |           |            | 725             | Outros                                    | 239,07     | 51.993,28  |
| 622             | Serviços especializados                                  | 8.642,77  |            | 74              | Trabalhos para a própria instituição      |            |            |
| 623             | Materiais  | 997,57    |            | 74              | Autoconsumos                              | 0,00       | 0,00       |
| 624             | Energia e Fluidos  | 16.255,93 |            | 75              | Subsídios, doações e legados à exploração |            |            |
| 625             | Deslocações, estadas e transportes                       | 51,39     |            | 751             | Do Estado e outros entes públicos         | 0,00       |            |
| 626             | Outros fornecimentos e serviços externos                 | 2.158,29  | 28.105,95  | 7511            | Do Centro Regional de Segurança Social    | 118.259,73 |            |
| 63              | Gastos com o pessoal                                     |           |            | 7512            | Outros                                    |            |            |
| 631             | Remunerações do Orgãos Sociais                           | 1.217,59  |            | 752             | De outras entidades                       | 1.633,95   | 119.893,68 |
| 632             | Remunerações do pessoal                                  | 47.244,09 |            | 78              | Outros rendimentos e ganhos               | 1.129,04   | 1.129,04   |
| 635             | Encargos sobre remunerações                              | 10.467,72 |            | 79              | Juros, dividendos e outros rendimentos    | 449,37     | 449,37     |
| 636             | Seguros de acidentes no trabalho e doenças profissionais | 2.305,31  |            |                 |   |            | 173.465,37 |
| 638             | Outros custos com o pessoal                              | 0,00      | 61.234,71  |                 |   |            |            |
| 64              | Gastos de Depreciação e de amortização                   | 5.270,19  | 5.270,19   |                 |   |            |            |
| 68              | Outros gastos e Perdas                                   |           |            |                 |   |            |            |
| 681             | Impostos   | 134,32    |            |                 |   |            |            |
| 6881            | correção relativa a exercicios anteriores                | 0,00      |            |                 |   |            |            |
| 6882            | Donativos  | 32,16     |            |                 |   |            |            |
| 6883/689        | Outros   | 350,31    | 516,79     |                 |   |            |            |
| 69              | Gastos e Perdas de Fianciamento                          |           |            |                 |   |            |            |
| 691             | Juros suportados   | 2.060,43  |            |                 |   |            |            |
| 698             | Outros Gastos e perdas                                   | 139,00    | 2.199,43   |                 |   |            |            |
|                 |  |           | 127.107,39 |                 |   |            |            |
| 88              | Resultado líquido previsional                            |           | 46.357,98  |                 |   |            |            |

A MESA ADMINISTRATIVA

**CONTA DE EXPLORAÇÃO PREVISIONAL C. DIA LEBUÇÃO PARA O EXERCÍCIO DE 2015**

| CÓDIGO DA CONTA | GASTOS   | Valores   |           | CÓDIGO DA CONTA | RENDIMENTOS                                      | Valores   |           |
|-----------------|--|-----------|-----------|-----------------|--|-----------|-----------|
|                 |  | (euros)   |           |                 |  | (euros)   |           |
| 61              | Custo merc.vendidas e matérias consumidas                |           |           | 71              | Vendas   | 0,00      | 0,00      |
| 611             | Géneros alimentares                                      | 11.810,24 |           | 72              | <b>Prestações de Serviços</b>                    |           |           |
| 612             | Outros   | 87,84     | 11.898,08 | 721             | Matrículas e mensalidades de utentes             | 40.172,49 |           |
| 62              | <b>Fornecimentos e serviços externos</b>                 |           |           | 725             | Outros   | 2.880,80  | 43.053,29 |
| 622             | Serviços especializados                                  | 1.641,31  |           | 74              | <b>Trabalhos para a própria instituição</b>      |           |           |
| 623             | Materiais  | 483,07    |           | 74              | Autoconsumos                                     | 0,00      | 0,00      |
| 624             | Energia e Fluidos  | 1.445,97  |           | 75              | <b>Subsídios, doações e legados à exploração</b> |           |           |
| 625             | Deslocações, estadas e transportes                       | 16,35     |           | 751             | Do Estado e outros entes públicos                | 0,00      |           |
| 626             | Outros fornecimentos e serviços externos                 | 853,37    | 4.440,07  | 7511            | Do Centro Regional de Segurança Social           | 21.595,13 |           |
| 63              | <b>Gastos com o pessoal</b>                              |           |           | 7512            | Outros   | 0,00      |           |
| 631             | Remunerações do Órgãos Sociais                           | 579,11    |           | 752             | De outras entidades                              | 793,13    | 22.388,26 |
| 632             | Remunerações do pessoal                                  | 30.451,50 |           | 78              | <b>Outros rendimentos e ganhos</b>               | 516,75    | 516,75    |
| 635             | Encargos sobre remunerações                              | 6.577,52  |           | 79              | <b>Juros, dividendos e outros rendimentos</b>    | 217,69    | 217,69    |
| 636             | Seguros de acidentes no trabalho e doenças profissionais | 801,76    |           |                 |  |           | 66.175,99 |
| 638             | Outros custos com o pessoal                              | 0,00      | 38.409,89 |                 |  |           |           |
| 64              | <b>Gastos de Depreciação e de amortização</b>            | 850,63    | 850,63    |                 |  |           |           |
| 68              | <b>Outros gastos e Perdas</b>                            |           |           |                 |  |           |           |
| 681             | Impostos   | 59,96     |           |                 |  |           |           |
| 6881            | correção relativa a exercícios anteriores                | 0,00      |           |                 |  |           |           |
| 6882            | Donativos  | 16,41     |           |                 |  |           |           |
| 6883/689        | Outros   | 166,11    | 242,48    |                 |  |           |           |
| 69              | <b>Gastos e Perdas de Financiamento</b>                  |           |           |                 |  |           |           |
| 691             | Juros suportados   | 969,24    |           |                 |  |           |           |
| 698             | Outros Gastos e perdas                                   | 66,65     | 1.035,89  |                 |  |           |           |
|                 |  |           | 56.877,04 |                 |  |           |           |
| 88              | <b>Resultado líquido previsional</b>                     |           | 9.298,95  |                 |  |           |           |

A MESA ADMINISTRATIVA

**CONTA DE EXPLORAÇÃO PREVISIONAL DO APOIO DOMICILIARIO INTEGRADO PARA O EXERCÍCIO DE 2015**

| CÓDIGO DA CONTA | GASTOS   | Valores   |           | CÓDIGO DA CONTA | RENDIMENTOS                               | Valores   |           |
|-----------------|--|-----------|-----------|-----------------|---|-----------|-----------|
|                 |  | (euros)   |           |                 |   | (euros)   |           |
| 61              | Custo merc.vendidas e matérias consumidas                |           |           | 71              | Vendas                                    | 0,00      | 0,00      |
| 611             | Géneros alimentares                                      | 6.134,88  |           | 72              | Prestações de Serviços                    |           |           |
| 612             | Outros   | 258,25    | 6.393,13  | 721             | Matrículas e mensalidades de utentes      | 8.444,65  |           |
| 62              | Fornecimentos e serviços externos                        |           |           | 725             | Outros                                    | 0,00      | 8.444,65  |
| 622             | Serviços especializados                                  | 1.217,84  |           | 74              | Trabalhos para a própria instituição      |           |           |
| 623             | Materiais  | 192,31    |           | 74              | Autoconsumos                              | 0,00      | 0,00      |
| 624             | Energia e Fluidos  | 1.949,40  |           | 75              | Subsídios, doações e legados à exploração |           |           |
| 625             | Deslocações, estadas e transportes                       | 8,85      |           | 751             | Do Estado e outros entes públicos         | 0,00      |           |
| 626             | Outros fornecimentos e serviços externos                 | 397,88    | 3.766,28  | 7511            | Do Centro Regional de Segurança Social    | 31.866,77 |           |
| 63              | Gastos com o pessoal                                     |           |           | 7512            | Outros                                    | 0,00      |           |
| 631             | Remunerações do Orgãos Sociais                           | 258,48    |           | 752             | De outras entidades                       | 357,25    | 32.224,02 |
| 632             | Remunerações do pessoal                                  | 14.243,17 |           | 78              | Outros rendimentos e ganhos               | 230,67    | 230,67    |
| 635             | Encargos sobre remunerações                              | 3.132,36  |           | 79              | Juros, dividendos e outros rendimentos    | 95,09     | 95,09     |
| 636             | Seguros de acidentes no trabalho e doenças profissionais | 449,15    |           |                 |   |           | 40.994,43 |
| 638             | Outros custos com o pessoal                              | 0,00      | 18.083,16 |                 |   |           |           |
| 64              | Gastos de Depreciação e de amortização                   | 372,15    | 372,15    |                 |   |           |           |
| 68              | Outros gastos e Perdas                                   |           |           |                 |   |           |           |
| 681             | Impostos   | 26,69     |           |                 |   |           |           |
| 6881            | correção relativa a exercícos anteriores                 | 0,00      |           |                 |   |           |           |
| 6882            | Donativos  | 7,77      |           |                 |   |           |           |
| 6883/689        | Outros   | 76,96     | 111,42    |                 |   |           |           |
| 69              | Gastos e Perdas de Financiamento                         |           |           |                 |   |           |           |
| 691             | Juros suportados   | 435,55    |           |                 |   |           |           |
| 698             | Outros Gastos e perdas                                   | 30,79     | 466,34    |                 |   |           |           |
|                 |  |           | 29.192,48 |                 |   |           |           |
| 88              | Resultado líquido previsional                            |           | 11.801,95 |                 |   |           |           |

A MESA ADMINISTRATIVA

**CONTA DE EXPLORAÇÃO PREVISIONAL DO CENTRO DE DIA DE VALPAÇOS PARA O EXERCÍCIO DE 2015**

| CÓDIGO DA CONTA | GASTOS   | Valores   |           | CÓDIGO DA CONTA | RENDIMENTOS                               | Valores   |           |
|-----------------|--|-----------|-----------|-----------------|---|-----------|-----------|
|                 |  | (euros)   |           |                 |   | (euros)   |           |
| 61              | Custo merc.vendidas e matérias consumidas                |           |           | 71              | Vendas                                    | 0,00      | 0,00      |
| 611             | Géneros alimentares                                      | 3.390,52  |           | 72              | Prestações de Serviços                    |           |           |
| 612             | Outros   | 111,87    | 3.502,39  | 721             | Matrículas e mensalidades de utentes      | 12.696,01 |           |
| 62              | Fornecimentos e serviços externos                        |           |           | 725             | Outros                                    | 37,74     | 12.733,75 |
| 622             | Serviços especializados                                  | 742,53    |           | 74              | Trabalhos para a própria instituição      |           |           |
| 623             | Materiais  | 189,95    |           | 74              | Autoconsumos                              | 0,00      | 0,00      |
| 624             | Energia e Fluidos  | 1.223,84  |           | 75              | Subsídios, doações e legados à exploração |           |           |
| 625             | Deslocações, estadas e transportes                       | 9,09      |           | 751             | Do Estado e outros entes públicos         | 0,00      |           |
| 626             | Outros fornecimentos e serviços externos                 | 344,55    | 2.509,96  | 7511            | Do Centro Regional de Segurança Social    | 11.558,19 |           |
| 63              | Gastos com o pessoal                                     |           |           | 7512            | Outros                                    | 0,00      |           |
| 631             | Remunerações do Órgãos Sociais                           | 247,75    |           | 752             | De outras entidades                       | 342,91    | 11.901,10 |
| 632             | Remunerações do pessoal                                  | 12.937,79 |           | 78              | Outros rendimentos e ganhos               | 236,23    | 236,23    |
| 635             | Encargos sobre remunerações                              | 2.794,56  |           | 79              | Juros, dividendos e outros rendimentos    | 82,37     | 82,37     |
| 636             | Seguros de acidentes no trabalho e doenças profissionais | 717,68    |           |                 |   |           | 24.953,45 |
| 638             | Outros custos com o pessoal                              | 0,00      | 16.697,78 |                 |   |           |           |
| 64              | Gastos de Depreciação e de amortização                   | 425,32    | 425,32    |                 |   |           |           |
| 68              | Outros gastos e Perdas                                   |           |           |                 |   |           |           |
| 681             | Impostos   | 27,70     |           |                 |   |           |           |
| 6881            | correção relativa a exercícos anteriores                 | 0,00      |           |                 |   |           |           |
| 6882            | Donativos  | 7,77      |           |                 |   |           |           |
| 6883/689        | Outros   | 75,73     | 111,20    |                 |   |           |           |
| 69              | Gastos e Perdas de Fianciamento                          |           |           |                 |   |           |           |
| 691             | Juros suportados   | 427,27    |           |                 |   |           |           |
| 698             | Outros Gastos e perdas                                   | 31,10     | 458,37    |                 |   |           |           |
|                 |  |           | 23.705,02 |                 |   |           |           |
| 88              | Resultado Líquido previsual                              |           | 1.248,43  |                 |   |           |           |


A MESA ADMINISTRATIVA

*Mesa*  
 \_\_\_\_\_  
 \_\_\_\_\_  
 \_\_\_\_\_

**CONTA DE EXPLORAÇÃO PREVISIONAL DO APOIO DOMICILIÁRIO DE VALPAÇOS PARA O EXERCÍCIO DE 2015**

| CÓDIGO DA CONTA | GASTOS   | Valores    |            | CÓDIGO DA CONTA | RENDIMENTOS                               | Valores    |            |
|-----------------|--|------------|------------|-----------------|---|------------|------------|
|                 |  | (euros)    |            |                 |   | (euros)    |            |
| 61              | Custo merc.vendidas e matérias consumidas                |            |            | 71              | Vendas                                    | 0,00       | 0,00       |
| 611             | Géneros alimentares                                      | 35.694,12  |            | 72              | Prestações de Serviços                    |            |            |
| 612             | Outros   | 1.594,26   | 37.288,38  | 721             | Matrículas e mensalidades de utentes      | 64.962,51  |            |
| 62              | Fornecimentos e serviços externos                        |            |            | 725             | Outros                                    | 170,67     | 65.133,18  |
| 622             | Serviços especializados                                  | 10.431,97  |            | 74              | Trabalhos para a própria instituição      |            |            |
| 623             | Materiais  | 2.017,42   |            | 74              | Autoconsumos                              | 0,00       | 0,00       |
| 624             | Energia e Fluidos  | 9.984,97   |            | 75              | Subsídios, doações e legados à exploração |            |            |
| 625             | Deslocações, estadas e transportes                       | 78,16      |            | 751             | Do Estado e outros entes públicos         | 0,00       |            |
| 626             | Outros fornecimentos e serviços externos                 | 3.919,43   | 26.431,95  | 7511            | Do Centro Regional de Segurança Social    | 211.126,50 |            |
| 63              | Gastos com o pessoal                                     |            |            | 7512            | Outros                                    | 0,00       |            |
| 631             | Remunerações do Órgãos Sociais                           | 2.443,71   |            | 752             | De outras entidades                       | 3.322,46   | 214.448,96 |
| 632             | Remunerações do pessoal                                  | 104.661,15 |            | 78              | Outros rendimentos e ganhos               | 2.195,88   | 2.195,88   |
| 635             | Encargos sobre remunerações                              | 23.134,65  |            | 79              | Juros, dividendos e outros rendimentos    | 923,47     | 923,47     |
| 636             | Seguros de acidentes no trabalho e doenças profissionais | 3.358,44   |            |                 |   |            |            |
| 638             | Outros custos com o pessoal                              | 0,00       | 133.597,95 |                 |   |            |            |
| 64              | Gastos de Depreciação e de amortização                   | 23.885,85  | 23.885,85  |                 |   |            |            |
| 68              | Outros gastos e Perdas                                   |            |            |                 |   |            | 282.701,49 |
| 681             | Impostos   | 256,34     |            |                 |   |            |            |
| 6881            | correção relativa a exercícos anteriores                 | 0,00       |            |                 |   |            |            |
| 6882            | Donativos  | 66,79      |            |                 |   |            |            |
| 6883/689        | Outros   | 691,69     | 1.014,82   |                 |   |            |            |
| 69              | Gastos e Perdas de Financiamento                         |            |            |                 |   |            |            |
| 691             | Juros suportados   | 4.089,05   |            |                 |   |            |            |
| 698             | Outros Gastos e perdas                                   | 277,94     | 4.366,99   |                 |   |            |            |
|                 |  |            | 226.585,94 |                 |   |            |            |
| 88              | Resultado líquido previsual                              |            | 56.115,55  |                 |   |            |            |

A MESA ADMINISTRATIVA





**CONTA DE EXPLORAÇÃO PREVISIONAL DO LAR DE ARGERIZ PARA O EXERCÍCIO 2015**

| CÓDIGO DA CONTA | GASTOS   | Valores (euros) |            | CÓDIGO DA CONTA | RENDIMENTOS                               | Valores (euros) |            |
|-----------------|--|-----------------|------------|-----------------|---|-----------------|------------|
|                 |  |                 |            |                 |   |                 |            |
| 61              | Custo merc.vendidas e matérias consumidas                |                 |            | 71              | Vendas                                    | 0,00            | 0,00       |
| 611             | Géneros alimentares                                      | 50.098,16       |            | 72              | Prestações de Serviços                    |                 |            |
| 612             | Outros   | 3.129,61        | 53.227,77  | 721             | Matrículas e mensalidades de utentes      | 141.984,24      |            |
| 62              | Fornecimentos e serviços externos                        |                 |            | 725             | Outros                                    | 8.299,87        | 150.284,11 |
| 622             | Serviços especializados                                  | 11.690,95       |            | 74              | Trabalhos para a própria instituição      |                 |            |
| 623             | Materiais  | 3.315,79        |            | 74              | Autoconsumos                              | 0,00            | 0,00       |
| 624             | Energia e Fluidos  | 26.391,69       |            | 75              | Subsídios, doações e legados à exploração |                 |            |
| 625             | Deslocações, estadas e transportes                       | 857,52          |            | 751             | Do Estado e outros entes públicos         | 0,00            |            |
| 626             | Outros fornecimentos e serviços externos                 | 5.352,95        | 47.608,90  | 7511            | Do Centro Regional de Segurança Social    | 90.308,36       |            |
| 63              | Gastos com o pessoal                                     |                 |            | 7512            | Outros                                    | 10.113,51       |            |
| 631             | Remunerações do Órgãos Sociais                           | 741,20          |            | 752             | De outras entidades                       | 1.019,92        | 101.441,79 |
| 632             | Remunerações do pessoal                                  | 99.510,66       |            | 78              | Outros rendimentos e ganhos               | 11.983,67       | 11.983,67  |
| 635             | Encargos sobre remunerações                              | 21.654,40       |            | 79              | Juros, dividendos e outros rendimentos    | 1.272,47        | 1.272,47   |
| 636             | Seguros de acidentes no trabalho e doenças profissionais | 2.827,23        |            |                 |   |                 | 264.982,04 |
| 638             | Outros custos com o pessoal                              | 4.022,40        | 128.755,89 |                 |   |                 |            |
| 64              | Gastos de Depreciação e de amortização                   | 14.600,93       | 14.600,93  |                 |   |                 |            |
|                 |  | 0,00            |            |                 |   |                 |            |
| 68              | Outros gastos e Perdas                                   |                 |            |                 |   |                 |            |
| 681             | Impostos   | 76,45           |            |                 |   |                 |            |
| 6881            | correção relativa a exercicios anteriores                | 0,00            |            |                 |   |                 |            |
| 6882            | Donativos  | 22,19           |            |                 |   |                 |            |
| 6883/689        | Outros   | 223,49          | 322,13     |                 |   |                 |            |
| 69              | Gastos e Perdas de Fianciamento                          |                 |            |                 |   |                 |            |
| 691             | Juros suportados   | 1.246,97        |            |                 |   |                 |            |
| 698             | Outros Gastos e perdas                                   | 88,04           | 1.335,01   |                 |   |                 |            |
|                 |  |                 | 245.850,63 |                 |   |                 |            |
| 88              | Resultado líquido previsual                              |                 | 19.131,41  |                 |   |                 |            |

A MESA ADMINISTRATIVA

*Mey*  
*[Handwritten signatures]*

**CONTA DE EXPLORAÇÃO PREVISIONAL DA QUINTA NOSSA SENHORA CARMO PARA O EXERCÍCIO DE 2015**

| CÓDIGO DA CONTA | GASTOS   | Valores   |            | CÓDIGO DA CONTA | RENDIMENTOS                               | Valores   |           |
|-----------------|--|-----------|------------|-----------------|---|-----------|-----------|
|                 |  | (euros)   |            |                 |   | (euros)   |           |
| 61              | Custo merc.vendidas e matérias consumidas                |           |            | 71              | Vendas                                    | 23.931,95 | 23.931,95 |
| 611             | Géneros alimentares                                      | 606,32    |            | 72              | Prestações de Serviços                    |           |           |
| 612             | Outros   | 7.070,60  | 7.676,92   | 721             | Matrículas e mensalidades de utentes      | 0,00      |           |
| 62              | Fornecimentos e serviços externos                        |           |            | 725             | Outros                                    | 0,00      | 0,00      |
| 622             | Serviços especializados                                  | 2.915,09  |            | 74              | Trabalhos para a própria instituição      |           |           |
| 623             | Materiais  | 434,75    |            | 74              | Autoconsumos                              | 0,00      | 0,00      |
| 624             | Energia e Fluidos  | 2.707,41  |            | 75              | Subsídios, doações e legados à exploração |           |           |
| 625             | Deslocações, estadas e transportes                       | 86,61     |            | 751             | Do Estado e outros entes públicos         | 0,00      |           |
| 626             | Outros fornecimentos e serviços externos                 | 1.755,99  | 7.899,85   | 7511            | Do Centro Regional de Segurança Social    | 134,41    |           |
| 63              | Gastos com o pessoal                                     |           |            | 7512            | Outros                                    | 7.119,73  |           |
| 631             | Remunerações do Orgãos Sociais                           | 284,85    |            | 752             | De outras entidades                       | 9.295,49  | 16.549,63 |
| 632             | Remunerações do pessoal                                  | 27.464,63 |            | 78              | Outros rendimentos e ganhos               | 1.796,69  | 1.796,69  |
| 635             | Encargos sobre remunerações                              | 5.993,89  |            | 79              | Juros, dividendos e outros rendimentos    | 136,65    | 136,65    |
| 636             | Seguros de acidentes no trabalho e doenças profissionais | 1.295,63  |            |                 |   |           |           |
| 638             | Outros custos com o pessoal                              | 8.044,80  | 43.083,80  |                 |   |           |           |
| 64              | Gastos de Depreciação e de amortização                   | 12.815,62 | 12.815,62  |                 |   |           |           |
| 68              | Outros gastos e Perdas                                   |           |            |                 |   |           | 42.414,92 |
| 681             | Impostos   | 22,05     |            |                 |   |           |           |
| 6881            | correção relativa a exercicios anteriores                | 0,00      |            |                 |   |           |           |
| 6882            | Donativos  | 3,43      |            |                 |   |           |           |
| 6883/689        | Outros   | 132,19    | 157,67     |                 |   |           |           |
| 69              | Gastos e Perdas de Financiamento                         |           |            |                 |   |           |           |
| 691             | Juros suportados   | 399,39    |            |                 |   |           |           |
| 698             | Outros Gastos e perdas                                   | 19,49     | 418,88     |                 |   |           |           |
|                 |  |           | 72.052,74  |                 |   |           |           |
| 88              | Resultado líquido previsual                              |           | -29.637,82 |                 |   |           |           |

A MESA ADMINISTRATIVA

*Mex*  
*[Handwritten signatures]*

CONTA DE EXPLORAÇÃO PREVISIONAL DO LAR D<sup>a</sup> MARIA PERPÉtua FINS TAVARES PARA O EXERCÍCIO DE 2015

| CÓDIGO DA CONTA | GASTOS   | Valores   |            | CÓDIGO DA CONTA | RENDIMENTOS                               | Valores    |            |
|-----------------|--|-----------|------------|-----------------|---|------------|------------|
|                 |  | (euros)   |            |                 |   | (euros)    |            |
| 61              | Custo merc.vendidas e matérias consumidas                |           |            | 71              | Vendas                                    | 0,00       | 0,00       |
| 611             | Géneros alimentares                                      | 71.046,04 |            | 72              | Prestações de Serviços                    |            |            |
| 612             | Outros   | 1.438,68  | 72.484,72  | 721             | Matrículas e mensalidades de utentes      | 172.933,57 |            |
| 62              | Fornecimentos e serviços externos                        |           |            | 725             | Outros                                    | 4.370,26   | 177.303,83 |
| 622             | Serviços especializados                                  | 10.679,64 |            | 74              | Trabalhos para a própria instituição      |            |            |
| 623             | Materiais  | 5.199,81  |            | 74              | Autoconsumos                              | 0,00       | 0,00       |
| 624             | Energia e Fluidos  | 27.396,79 |            | 75              | Subsídios, doações e legados à exploração |            |            |
| 625             | Deslocações, estadas e transportes                       | 63,09     |            | 751             | Do Estado e outros entes públicos         | 0,00       |            |
| 626             | Outros fornecimentos e serviços externos                 | 5.189,68  | 48.529,01  | 7511            | Do Centro Regional de Segurança Social    | 51.823,35  |            |
| 63              | Gastos com o pessoal                                     |           |            | 7512            | Outros                                    | 4.313,90   |            |
| 631             | Remunerações do Órgãos Sociais                           | 798,64    |            | 752             | De outras entidades                       | 1.139,29   | 57.276,54  |
| 632             | Remunerações do pessoal                                  | 81.138,01 |            | 78              | Outros rendimentos e ganhos               | 14.795,06  | 14.795,06  |
| 635             | Encargos sobre remunerações                              | 17.698,32 |            | 79              | Juros, dividendos e outros rendimentos    | 1.302,09   | 1.302,09   |
| 636             | Seguros de acidentes no trabalho e doenças profissionais | 2.303,18  |            |                 |   |            | 250.677,52 |
| 638             | Outros custos com o pessoal                              | 0,00      | 101.938,15 |                 |   |            |            |
| 64              | Gastos de Depreciação e de amortização                   | 13.175,83 | 13.175,83  |                 |   |            |            |
| 68              | Outros gastos e Perdas                                   |           |            |                 |   |            |            |
| 681             | Impostos   | 92,48     |            |                 |   |            |            |
| 6881            | correção relativa a exercícos anteriores                 | 0,00      |            |                 |   |            |            |
| 6882            | Donativos  | 20,08     |            |                 |   |            |            |
| 6883/689        | Outros   | 216,69    | 329,25     |                 |   |            |            |
| 69              | Gastos e Perdas de Financiamento                         |           |            |                 |   |            |            |
| 691             | Juros suportados   | 1.313,65  |            |                 |   |            |            |
| 698             | Outros Gastos e perdas                                   | 91,92     | 1.405,57   |                 |   |            |            |
|                 |  |           | 237.862,53 |                 |   |            |            |
| 88              | Resultado líquido previsual                              |           | 12.814,99  |                 |   |            |            |

A MESA ADMINISTRATIVA

**CONTA DE EXPLORAÇÃO PREVISIONAL DO LAR BILHÃO PARA O EXERCÍCIO DE 2015**

| CÓDIGO DA CONTA | GASTOS   | Valores (euros) |            | CÓDIGO DA CONTA | RENDIMENTOS                               | Valores (euros) |            |
|-----------------|--|-----------------|------------|-----------------|---|-----------------|------------|
|                 |  |                 |            |                 |   |                 |            |
| 61              | Custo merc.vendidas e matérias consumidas                |                 |            | 71              | Vendas                                    | 0,00            | 0,00       |
| 611             | Géneros alimentares                                      | 49.240,59       |            | 72              | Prestações de Serviços                    |                 |            |
| 612             | Outros   | 1.468,27        | 50.708,86  | 721             | Matrículas e mensalidades de utentes      | 193.578,08      |            |
|                 |  |                 |            | 725             | Outros                                    | 8.843,33        | 202.421,41 |
| 62              | Fornecimentos e serviços externos                        |                 |            | 74              | Trabalhos para a própria instituição      |                 |            |
| 622             | Serviços especializados                                  | 7.316,49        |            | 74              | Autoconsumos                              | 0,00            | 0,00       |
| 623             | Materials  | 3.456,41        |            |                 |   |                 |            |
| 624             | Energia e Fluidos  | 19.760,63       |            | 75              | Subsídios, doações e legados à exploração |                 |            |
| 625             | Deslocações, estadas e transportes                       | 144,47          |            | 751             | Do Estado e outros entes públicos         | 0,00            |            |
| 626             | Outros fornecimentos e serviços externos                 | 5.256,33        | 35.934,33  | 7511            | Do Centro Regional de Segurança Social    | 4.860,23        |            |
| 63              | Gastos com o pessoal                                     |                 |            | 7512            | Outros                                    | 13.960,97       |            |
| 631             | Remunerações do Orgãos Sociais                           | 1.026,35        |            | 752             | De outras entidades                       | 1.495,11        | 20.316,31  |
| 632             | Remunerações do pessoal                                  | 83.599,93       |            |                 |   |                 |            |
| 635             | Encargos sobre remunerações                              | 18.279,28       |            | 78              | Outros rendimentos e ganhos               | 13.982,70       | 13.982,70  |
| 636             | Seguros de acidentes no trabalho e doenças profissionais | 2.441,46        |            |                 |   |                 |            |
| 638             | Outros custos com o pessoal                              | 8.044,80        | 113.391,82 | 79              | Juros, dividendos e outros rendimentos    | 1.408,91        | 1.408,91   |
| 64              | Gastos de Depreciação e de amortização                   | 20.293,38       | 20.293,38  |                 |   |                 |            |
| 68              | Outros gastos e Perdas                                   |                 |            |                 |   |                 | 238.129,33 |
| 681             | Impostos   | 101,87          |            |                 |   |                 |            |
| 6881            | correção relativa a exercícos anteriores                 | 0,00            |            |                 |   |                 |            |
| 6882            | Donativos  | 29,87           |            |                 |   |                 |            |
| 6883/689        | Outros   | 288,76          | 420,50     |                 |   |                 |            |
| 69              | Gastos e Perdas de Financiamento                         |                 |            |                 |   |                 |            |
| 691             | Juros suportados   | 1.656,53        |            |                 |   |                 |            |
| 698             | Outros Gastos e perdas                                   | 118,84          | 1.775,37   |                 |   |                 |            |
|                 |  |                 | 222.524,26 |                 |   |                 |            |
| 88              | Resultado líquido previsional                            |                 | 15.605,07  |                 |   |                 |            |

A MESA ADMINISTRATIVA



**CONTA DE EXPLORAÇÃO PREVISIONAL DO APOIO DOMICILIÁRIO DE LEBUÇÃO PARA O EXERCÍCIO DE 2015**

| CÓDIGO DA CONTA | GASTOS   | Valores   |            | CÓDIGO DA CONTA | RENDIMENTOS                               | Valores   |            |
|-----------------|--|-----------|------------|-----------------|---|-----------|------------|
|                 |  | (euros)   |            |                 |   | (euros)   |            |
| 61              | Custo merc.vendidas e matérias consumidas                |           |            | 71              | Vendas                                    | 0,00      | 0,00       |
| 611             | Géneros alimentares                                      | 14.322,65 |            | 72              | Prestações de Serviços                    |           |            |
| 612             | Outros   | 313,28    | 14.635,93  | 721             | Matrículas e mensalidades de utentes      | 34.221,45 |            |
|                 |  |           |            | 725             | Outros                                    | 391,73    | 34.613,18  |
| 62              | Fornecimentos e serviços externos                        |           |            | 74              | Trabalhos para a própria instituição      |           |            |
| 622             | Serviços especializados                                  | 4.679,73  |            | 74              | Autoconsumos                              | 0,00      | 0,00       |
| 623             | Materiais  | 1.030,00  |            |                 |   |           |            |
| 624             | Energia e Fluidos  | 8.812,51  |            | 75              | Subsídios, doações e legados à exploração |           |            |
| 625             | Deslocações, estadas e transportes                       | 48,48     |            | 751             | Do Estado e outros entes públicos         | 0,00      |            |
|                 |  |           |            | 7511            | Do Centro Regional de Segurança Social    | 95.956,53 |            |
| 626             | Outros fornecimentos e serviços externos                 | 1.831,49  | 16.402,21  | 7512            | Outros                                    | 0,00      |            |
|                 |  |           |            | 752             | De outras entidades                       | 1.811,15  | 97.767,68  |
| 63              | Gastos com o pessoal                                     |           |            |                 |   |           |            |
| 631             | Remunerações do Órgãos Sociais                           | 1.296,77  |            | 78              | Outros rendimentos e ganhos               | 1.166,12  | 1.166,12   |
| 632             | Remunerações do pessoal                                  | 58.082,78 |            |                 |   |           |            |
| 635             | Encargos sobre remunerações                              | 12.825,98 |            | 79              | Juros, dividendos e outros rendimentos    | 464,93    | 464,93     |
| 636             | Seguros de acidentes no trabalho e doenças profissionais | 1.761,79  |            |                 |   |           |            |
| 638             | Outros custos com o pessoal                              | 0,00      |            |                 |   |           |            |
|                 |  |           | 73.967,32  |                 |   |           | 134.011,91 |
| 64              | Gastos de Depreciação e de amortização                   | 2.016,77  | 2.016,77   |                 |   |           |            |
| 68              | Outros gastos e Perdas                                   |           |            |                 |   |           |            |
| 681             | Impostos   | 133,64    |            |                 |   |           |            |
| 6881            | correção relativa a exercicios anteriores                | 0,00      |            |                 |   |           |            |
| 6882            | Donativos  | 40,79     |            |                 |   |           |            |
| 6883/689        | Outros   | 393,43    | 567,86     |                 |   |           |            |
| 69              | Gastos e Perdas de Financiamento                         |           |            |                 |   |           |            |
| 691             | Juros suportados   | 2.191,71  |            |                 |   |           |            |
| 698             | Outros Gastos e perdas                                   | 158,52    | 2.350,23   |                 |   |           |            |
|                 |  |           | 109.940,32 |                 |   |           |            |
| 88              | Resultado líquido previsual                              |           | 24.071,59  |                 |   |           |            |


A MESA ADMINISTRATIVA

*[Handwritten signature]*  
*[Handwritten signature]*  
*[Handwritten signature]*  
*[Handwritten signature]*

**CONTA DE EXPLORAÇÃO PREVISIONAL DO PRÉ-ESCOLAR DE VALPAÇOS PARA O EXERCÍCIO DE 2015**

| CÓDIGO DA CONTA | GASTOS   | Valores    |            | CÓDIGO DA CONTA | RENDIMENTOS                               | Valores    |            |
|-----------------|--|------------|------------|-----------------|---|------------|------------|
|                 |  | (euros)    |            |                 |   | (euros)    |            |
| 61              | Custo merc.vendidas e matérias consumidas                |            |            | 71              | Vendas                                    | 0,00       | 0,00       |
| 611             | Géneros alimentares                                      | 12.940,07  |            | 72              | Prestações de Serviços                    |            |            |
| 612             | Outros   | 357,27     | 13.297,34  | 721             | Matrículas e mensalidades de utentes      | 42.992,12  |            |
| 62              | Fornecimentos e serviços externos                        |            |            | 725             | Outros                                    | 133,33     | 43.125,45  |
| 622             | Serviços especializados                                  | 5.207,70   |            | 74              | Trabalhos para a própria instituição      |            |            |
| 623             | Materiais  | 3.138,92   |            | 74              | Autoconsumos                              | 0,00       | 0,00       |
| 624             | Energia e Fluidos  | 9.358,00   |            | 75              | Subsídios, doações e legados à exploração |            |            |
| 625             | Deslocações, estadas e transportes                       | 105,44     |            | 751             | Do Estado e outros entes públicos         | 0,00       |            |
| 626             | Outros fornecimentos e serviços externos                 | 2.686,31   | 20.496,37  | 7511            | Do Centro Regional de Segurança Social    | 139.928,12 |            |
| 63              | Gastos com o pessoal                                     |            |            | 7512            | Outros                                    | 1.437,97   |            |
| 631             | Remunerações do Órgãos Sociais                           | 1.602,48   |            | 752             | De outras entidades                       | 1.899,29   | 143.265,38 |
| 632             | Remunerações do pessoal                                  | 112.920,46 |            | 78              | Outros rendimentos e ganhos               | 2.987,53   | 2.987,53   |
| 635             | Encargos sobre remunerações                              | 24.736,96  |            | 79              | Juros, dividendos e outros rendimentos    | 616,19     | 616,19     |
| 636             | Seguros de acidentes no trabalho e doenças profissionais | 3.546,88   |            |                 |   |            | 189.994,55 |
| 638             | Outros custos com o pessoal                              | 0,00       | 142.806,78 |                 |   |            |            |
| 64              | Gastos de Depreciação e de amortização                   | 7.774,34   | 7.774,34   |                 |   |            |            |
| 68              | Outros gastos e Perdas                                   |            |            |                 |   |            |            |
| 681             | Impostos   | 179,48     |            |                 |   |            |            |
| 6881            | correção relativa a exercícos anteriores                 | 0,00       |            |                 |   |            |            |
| 6882            | Donativos  | 32,41      |            |                 |   |            |            |
| 6883/689        | Outros   | 141,52     | 353,41     |                 |   |            |            |
| 69              | Gastos e Perdas de Financiamento                         |            |            |                 |   |            |            |
| 691             | Juros suportados   | 2.764,96   |            |                 |   |            |            |
| 698             | Outros Gastos e perdas                                   | 161,27     | 2.926,23   |                 |   |            |            |
|                 |  |            | 187.654,47 |                 |   |            |            |
| 88              | Resultado líquido previsual                              |            | 2.340,08   |                 |   |            |            |

A MESA ADMINISTRATIVA



**CONTA DE EXPLORAÇÃO PREVISIONAL DO APOIO DOMICILIÁRIO FRIÕES PARA O EXERCÍCIO DE 2015**

| CÓDIGO DA CONTA | GASTOS   | Valores (euros) |           | CÓDIGO DA CONTA | RENDIMENTOS                               | Valores (euros) |           |
|-----------------|--|-----------------|-----------|-----------------|---|-----------------|-----------|
|                 |  |                 |           |                 |   |                 |           |
| 61              | Custo merc.vendidas e matérias consumidas                |                 |           | 71              | Vendas                                    | 0,00            | 0,00      |
| 611             | Géneros alimentares                                      | 8.746,75        |           | 72              | Prestações de Serviços                    |                 |           |
| 612             | Outros   | 118,83          | 8.865,58  | 721             | Matrículas e mensalidades de utentes      | 22.152,20       |           |
| 62              | Fornecimentos e serviços externos                        |                 |           | 725             | Outros                                    | 0,00            | 22.152,20 |
| 622             | Serviços especializados                                  | 2.195,96        |           | 74              | Trabalhos para a própria instituição      |                 |           |
| 623             | Materiais  | 531,68          |           | 74              | Autoconsumos                              | 0,00            | 0,00      |
| 624             | Energia e Fluidos  | 3.451,67        |           | 75              | Subsídios, doações e legados à exploração |                 |           |
| 625             | Deslocações, estadas e transportes                       | 22,31           |           | 751             | Do Estado e outros entes públicos         | 0,00            |           |
| 626             | Outros fornecimentos e serviços externos                 | 1.099,72        | 7.301,34  | 7511            | Do Centro Regional de Segurança Social    | 57.812,06       |           |
| 63              | Gastos com o pessoal                                     |                 |           | 7512            | Outros                                    | 0,00            |           |
| 631             | Remunerações do Órgãos Sociais                           | 634,92          |           | 752             | De outras entidades                       | 883,13          | 58.695,19 |
| 632             | Remunerações do pessoal                                  | 40.401,63       |           | 78              | Outros rendimentos e ganhos               | 589,85          | 589,85    |
| 635             | Encargos sobre remunerações                              | 8.863,89        |           | 79              | Juros, dividendos e outros rendimentos    | 219,61          | 219,61    |
| 636             | Seguros de acidentes no trabalho e doenças profissionais | 1.511,38        |           |                 |   |                 |           |
| 638             | Outros custos com o pessoal                              | 0,00            | 51.411,82 |                 |   |                 | 81.656,85 |
| 64              | Gastos de Depreciação e de amortização                   | 1.501,43        | 1.501,43  |                 |   |                 |           |
| 68              | Outros gastos e Perdas                                   |                 |           |                 |   |                 |           |
| 681             | Impostos   | 68,35           |           |                 |   |                 |           |
| 6881            | correção relativa a exercicios anteriores                | 0,00            |           |                 |   |                 |           |
| 6882            | Donativos  | 19,79           |           |                 |   |                 |           |
| 6883/689        | Outros   | 190,65          | 278,79    |                 |   |                 |           |
| 69              | Gastos e Perdas de Fianciamento                          |                 |           |                 |   |                 |           |
| 691             | Juros suportados   | 1.082,61        |           |                 |   |                 |           |
| 698             | Outros Gastos e perdas                                   | 78,23           | 1.160,84  |                 |   |                 |           |
|                 |  |                 | 70.519,80 |                 |   |                 |           |
| 88              | Resultado líquido previsual                              |                 | 11.137,05 |                 |   |                 |           |

A MESA ADMINISTRATIVA



CONTA DE EXPLORAÇÃO PREVISIONAL DO LAR DE SANTIAGO PARA O EXERCÍCIO 2015

| CÓDIGO DA CONTA | GASTOS   | Valores (euros) |            | CÓDIGO DA CONTA | RENDIMENTOS                               | Valores (euros) |            |
|-----------------|--|-----------------|------------|-----------------|---|-----------------|------------|
|                 |  |                 |            |                 |   |                 |            |
| 61              | Custo merc.vendidas e matérias consumidas                |                 |            | 71              | Vendas                                    | 0,00            | 0,00       |
| 611             | Géneros alimentares                                      | 46.860,27       |            | 72              | Prestações de Serviços                    |                 |            |
| 612             | Outros   | 1.106,79        | 47.967,06  | 721             | Matrículas e mensalidades de utentes      | 177.611,03      |            |
| 62              | Fornecimentos e serviços externos                        |                 |            | 725             | Outros                                    | 9.555,87        | 187.166,90 |
| 622             | Serviços especializados                                  | 7.724,60        |            | 74              | Trabalhos para a própria instituição      |                 |            |
| 623             | Materiais  | 2.261,55        |            | 74              | Autoconsumos                              | 0,00            | 0,00       |
| 624             | Energia e Fluidos  | 25.355,76       |            | 75              | Subsídios, doações e legados à exploração |                 |            |
| 625             | Deslocações, estadas e transportes                       | 346,91          |            | 751             | Do Estado e outros entes públicos         | 0,00            |            |
| 626             | Outros fornecimentos e serviços externos                 | 3.082,80        | 38.771,62  | 7511            | Do Centro Regional de Segurança Social    | 3.589,20        |            |
| 63              | Gastos com o pessoal                                     |                 |            | 7512            | Outros                                    | 13.673,38       |            |
| 631             | Remunerações do Órgãos Sociais                           | 894,91          |            | 752             | De outras entidades                       | 1.231,44        | 18.494,02  |
| 632             | Remunerações do pessoal                                  | 74.972,14       |            | 78              | Outros rendimentos e ganhos               | 805,01          | 805,01     |
| 635             | Encargos sobre remunerações                              | 16.387,28       |            | 79              | Juros, dividendos e outros rendimentos    | 327,00          | 327,00     |
| 636             | Seguros de acidentes no trabalho e doenças profissionais | 2.561,27        |            |                 |   |                 | 206.792,93 |
| 638             | Outros custos com o pessoal                              | 4.022,40        | 98.838,00  |                 |   |                 |            |
| 64              | Gastos de Depreciação e de amortização                   | 14.115,02       | 14.115,02  |                 |   |                 |            |
| 68              | Outros gastos e Perdas                                   |                 |            |                 |   |                 |            |
| 681             | Impostos   | 93,47           |            |                 |   |                 |            |
| 6881            | correção relativa a exercícios anteriores                | 0,00            |            |                 |   |                 |            |
| 6882            | Donativos  | 26,63           |            |                 |   |                 |            |
| 6883/689        | Outros   | 267,83          | 387,93     |                 |   |                 |            |
| 69              | Gastos e Perdas de Financiamento                         |                 |            |                 |   |                 |            |
| 691             | Juros suportados   | 1.509,68        |            |                 |   |                 |            |
| 698             | Outros Gastos e perdas                                   | 106,08          | 1.615,76   |                 |   |                 |            |
|                 |  |                 | 201.695,39 |                 |   |                 |            |
| 88              | Resultado líquido previsional                            |                 | 5.097,54   |                 |   |                 |            |

A MESA ADMINISTRATIVA

*[Handwritten signatures and stamps]*



## PARECER DO DEFINITÓRIO SOBRE O PLANO E ORÇAMENTO DE 2015

O Plano de Atividades e Orçamento é um documento fundamental de gestão, onde estão inscritas as opções e as dotações financeiras que lhe servem de suporte.

Sendo um instrumento de orientação e um projeto de intenções, cuja taxa de execução é difícil de prever já que depende em larga medida da envolvente externa, o presente plano de atividades e orçamento, vem dar mais uma vez, prova da vitalidade da Santa Casa da Misericórdia de Valpaços, e da sua importância no concelho.

Depois de uma análise mais aprofundada é nossa convicção que o mesmo foi elaborado de uma forma realista, em que quer os valores inscritos como rendimentos, quer os gastos previstos são perfeitamente exequíveis.

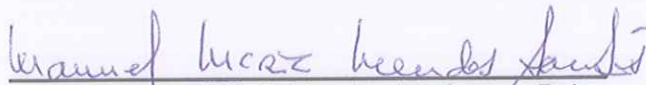
Felicita-se a Mesa Administrativa pela elaboração do presente plano e pelo elevado nível de esforço realizado e a realizar, que lhe estão subjacentes.

Assim, o Definitório dá um parecer positivo ao documento em análise e propõe a sua aprovação.

**Valpaços, 31 de Outubro de 2014**

### O DEFINITÓRIO

  
(Presidente-António Sernache de Sousa)

  
(Vogal-Manuel Maria Mendes dos Santos, Dr.)

  
(Vogal-Jorge Alves Hermenegildo, Prof.)



*Santa Casa da Misericórdia de Valpaços*  
*Rua da Misericórdia nº3*  
*5430 – 453 Valpaços*  
*Tel: 278710140 / Fax: 278710141*