

WWW.SCMV.PT

PLANO DE ATIVIDADES E ORÇAMENTO

2025



MISERICÓRDIA
VALPAÇOS

“Continuamos a apostar no investimento em infraestruturas que permitam a modernização dos equipamentos no setor social e a consolidação de respostas de saúde.”

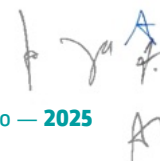
Handwritten initials and a signature in blue ink.



O **Plano de Atividades e Orçamento** é um documento anual que a Santa Casa da Misericórdia de Valpaços, à semelhanças de outras instituições e empresas, fornece à Irmandade e a outros interessados, onde apresenta os objetivos e as principais atividades programadas anualmente pela instituição, bem como os recursos que se prevê afetar para a sua realização.

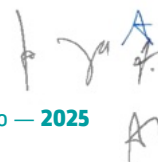
Valpaços, 18 de novembro de 2024



**— Índice**

ÓRGÃOS SOCIAIS	4
INTRODUÇÃO	5
PLANO DE ATIVIDADES 2025	6
A - AÇÃO SOCIAL	7
B - HOSPITAL E UNIDADE DE CUIDADOS CONTINUADOS	11
C - ÁREA DE CONTABILIDADE E FINANÇAS	12
D - ÁREA DOS RECURSOS HUMANOS	13
E - PROGRAMA DE EMERGÊNCIA ALIMENTAR	14
F - ÁREA DO PATRIMÓNIO E DAS INFRAESTRUTURAS	15
ORÇAMENTO 2025	18
I - DEMONSTRAÇÃO DE RESULTADOS (PREVISIONAL)	21
RENDIMENTOS	22
GASTOS	26
II - ORÇAMENTO DE INVESTIMENTO E FINANCIAMENTO	28
III - BALANÇO PREVISIONAL	29
IV - ORÇAMENTO DE TESOURARIA	30
RESULTADOS EXPLORAÇÃO PROVISIONAL POR VALÊNCIA 2025	31





— Órgãos Sociais

Os Órgãos Sociais da Santa Casa da Misericórdia de Valpaços são compostos pelos seguintes elementos:



MESA DA ASSEMBLEIA GERAL

PRESIDENTE	ANTÓNIO MANUEL TÉTÉ PEREIRA
PRIMEIRO SECRETÁRIO	CLARA MARIA VINHAIS DOMINGUES REIS
SEGUNDO SECRETÁRIO	ANTÓNIO LUÍS VALTELHAS MORAIS AGUIAR

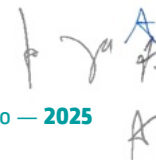
MESA ADMINISTRATIVA

PROVEDOR	ALTAMIRO DA RESSURREIÇÃO CLARO
VICE-PROVEDOR	ANTÓNIO MANUEL CUNHA ARAÚJO
SECRETÁRIO	JOSÉ ANTÓNIO SOARES DA SILVA
TESOUREIRO	JOSÉ ABÍLIO VARANDAS
VOGAL	JOSÉ MANUEL SARAIVA MORAIS

CONSELHO FISCAL

PRESIDENTE	ANTÓNIO SERNACHE DE SOUSA
VOGAL	MARIA ISABEL RAMOS RODRIGUES PAULA
VOGAL	ANTÓNIO QUEIROZ SIMÕES





— Introdução

“Reconhecemos que a nossa missão vai além do simples atendimento. Estamos empenhados em fortalecer laços com a comunidade, promovendo a solidariedade e a inclusão social.”

É com grande satisfação que a Mesa Administrativa apresenta o Plano de Atividades e Orçamento para o próximo ano financeiro de 2025. Este documento é um reflexo do nosso compromisso em continuarmos a promover ações que visem o bem-estar da comunidade, sempre com um olhar atento às necessidades dos nossos utentes.

O Plano de Atividades delinea as iniciativas que pretendemos implementar, abrangendo diversas áreas, como apoio social, saúde e educação. Continuamos a apostar no investimento em infraestruturas que permitam a modernização dos equipamentos no setor social e a consolidação de respostas de saúde. Cada atividade foi cuidadosamente pensada para proporcionar um impacto positivo e significativo na vida das pessoas que atendemos.

O orçamento que acompanha este plano foi elaborado com rigor, visando garantir a transparência e a boa gestão dos recursos disponíveis, procurando um reforço de financiamento através do aumento de prestação de serviços, principalmente na área da saúde, que promovam a sustentabilidade futura da Instituição.

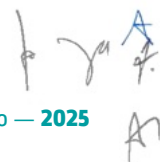
Reconhecemos que a nossa missão vai além do simples atendimento. Estamos empenhados em fortalecer laços com a comunidade, promovendo a solidariedade e a inclusão social.

Convidamos todos os irmãos a conhecerem o nosso Plano de Atividades e Orçamento, que não apenas orienta o nosso trabalho, mas também representa um convite à colaboração e ao envolvimento de todos na construção de um futuro mais justo e sustentável.

Agradecemos a confiança que vem sendo em nós depositada e reafirmamos a nossa determinação em servir com responsabilidade e dedicação.

A Mesa Administrativa

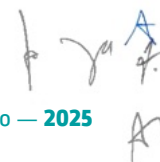




Plano de Atividades do Ano 2025

PLANO DE ATIVIDADES





— A - AÇÃO SOCIAL

O âmbito de atuação do Departamento de Educação e Ação Social da Misericórdia de Valpaços abrange todo o Concelho, através das várias respostas sociais que a Instituição possui: 10 Estruturas Residenciais para Idosos, 4 Centros de Dia, 4 Serviços de Apoio Domiciliário, 1 Cantina Social, 1 Creche e 1 Jardim de Infância.

A prestação de serviços nestas respostas sociais pretende promover a qualidade de vida dos utentes, indo ao encontro das suas necessidades e expectativas, através de uma atuação inovadora e multidisciplinar capaz de superar os desafios diários que vão surgindo e de criar sinergias com a comunidade, permitindo a verdadeira inclusão social.

Documento estruturante de toda a intervenção, o Plano de Atividades para o ano 2025 pretende dar resposta aos Planos Individuais dos Utentes, considerando as suas idiossincrasias e necessidades individuais, e assume-se como instrumento de trabalho para o desenvolvimento de uma ação centrada na sua população alvo, procurando, sempre que possível, o envolvimento da família e a criação de pontes com o meio envolvente.

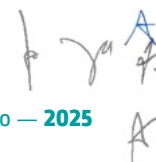
INFÂNCIA

Na área da Educação, a Santa Casa da Misericórdia de Valpaços acompanha diariamente cerca de 160 crianças, entre os 4 meses e os seis anos de idade, divididas pelas respostas sociais: Creche e Jardim de Infância.

Estas respostas sociais, contam com uma equipa de profissionais qualificados que colaboram diariamente com as Famílias de forma a ser estabelecida uma relação de confiança que lhes permita exercer as suas atividades profissionais com tranquilidade, sabendo que os seus filhos permanecem em segurança. Este facto, aliado à qualidade das infraestruturas e ao amplo espaço envolvente, bem como à gratuidade da frequência em Creche (Programa “Creche Feliz”), tem vindo a traduzir-se na existência de lista de espera para esta resposta social.

Toda a prática aqui desenvolvida tem uma intencionalidade pedagógica, com o objetivo de estimular as potencialidades das crianças de forma a adquirirem competências para o percurso ao longo da vida. **“A brincar também se aprende”** é o título do Projeto Pedagógico,





para o ano letivo 2024/2025, que pretende realçar a importância do brincar na construção da personalidade de cada criança e na relação que estabelece com o mundo que a rodeia.

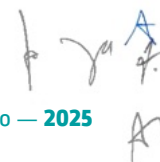
Objetivos para o ano letivo 2024/2025:

- Continuar a implementar medidas corretivas para melhoria contínua da qualidade do serviço prestado: aquisição de material didático, substituição de algum mobiliário, melhoria do espaço exterior e conclusão do Pavilhão Polivalente;
- Adotar uma plataforma digital facilitadora da comunicação à distância com as famílias ("Childdiary")
- Promover a realização de atividades transversais que permitam o envolvimento dos utentes das várias respostas sociais, bem como o reforço da participação das famílias;
- Obter uma elevada taxa de cumprimento do Plano Anual de Atividades e dos Planos Individuais da criança.

INFÂNCIA > PRINCIPAIS ATIVIDADES

<p>1º TRIMESTRE ESCOLAR (ANO 2024)</p>	<ul style="list-style-type: none"> • Receção às crianças e Reunião de Pais • Realização da Feira de Outono • Desfile de Halloween: "Doçura ou travessura" pelas ruas da cidade • Fogueira de S. Martinho • Participação no Dia do Pijama • Participação na iniciativa nacional "Terra Treme" • Sarau de Natal • Festa de Natal: Convite a grupo de teatro
<p>2º TRIMESTRE ESCOLAR (ANO 2025)</p>	<ul style="list-style-type: none"> • Cantar de Rei intergeracional com deslocação a Entidades da Cidade • Reunião de Pais • O Livro Viajante – Construção de um livro com a participação ativa das Famílias • Desfile de Carnaval • Dia do Pai: Construção de lembrança e poemas alusivos • Confeção do Folar da Páscoa e caça ao ovo • Conta-me uma História: Convite às Famílias • Feira do Livro na Creche / JI
<p>3º TRIMESTRE ESCOLAR (ANO 2025)</p>	<ul style="list-style-type: none"> • Reunião de Pais • Dia da Mãe: Construção de lembrança e poemas alusivos • Dia da Família: Convite às famílias para brincar na Creche / JI • "Quando for grande quero ser..." – Apresentação de profissões com a presença das Famílias e com visitas a Entidades da comunidade envolvente. • Dia da Criança: Piquenique num local a designar, com pinturas faciais e jogos • Festa Final de Ano Letivo • Passeio de Finalistas • Férias divertidas





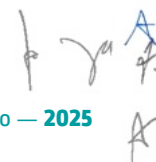
TERCEIRA IDADE

O Envelhecimento da população e o aumento da esperança média de vida são, hoje, uma grande conquista, mas, simultaneamente, um dos maiores desafios do século XXI que requerem abordagens multidisciplinares e em rede, na procura de soluções para a participação, a inclusão, a segurança e o bem-estar das pessoas idosas, com vista à promoção do envelhecimento ativo.

Ao nível das respostas sociais onde desenvolve a sua Ação, a Misericórdia de Valpaços, presta um serviço baseado na pessoa, nas suas crenças e nas suas necessidades e expectativas, tentando sempre manter a sua independência, contribuindo, assim, para o seu desenvolvimento pessoal e, deste modo, para um envelhecimento mais ativo e participativo. De ressaltar, neste contexto, o aumento significativo de utentes com demência, sendo já considerada um dos maiores problemas de saúde da pessoa idosa.

Com base nesta realidade, o tema escolhido, pela Equipa de Animação Sociocultural, para o Plano de Atividades de Desenvolvimento Pessoal, para o ano 2025, intitula-se "**A Terceira Idade e os Desafios do Século XXI**". Será valorizada a dinamização de atividades físicas, educativas, sociais e lúdico-culturais que promovam a motivação e a participação, a aquisição de novos conhecimentos, competências e atitudes que permitam manter e melhorar a saúde física e mental de todos os participantes.

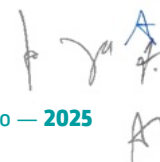




TERCEIRA IDADE > PRINCIPAIS ATIVIDADES

<p>1º TRIMESTRE (ANO 2025)</p>	<ul style="list-style-type: none"> • Cantar as Janeiras Atividade intergeracional com deslocação a Entidades da Cidade • Sugestão de um Hino da Santa Casa da Misericórdia de Valpaços com participação dos utentes • Participação no Desfile de Carnaval a convite do Agrupamento de Escolas • Dia do Pai: Tarde de Convívio de “Pais da Misericórdia” na Quinta N.ª Srª do Carmo • Dia da Árvore – Plantação de uma árvore de fruto com a colaboração das crianças do JI
<p>2º TRIMESTRE</p>	<ul style="list-style-type: none"> • Convite ao Núcleo de Valpaços do Projeto Afectos para aula de zumba conjunta com os utentes da SCMV • Celebração da Páscoa com Eucaristia • Dia da Mãe: Tarde de Convívio de “Mães da Misericórdia” na Quinta N.ª Srª do Carmo • Celebração do Dia da Família, com convite às mesmas para assistirem a Eucaristia no Santuário Srª da Saúde e para lanche convívio. • Jogos sem Fronteiras: Atividade intergeracional (jogos do passado e do presente) • Santos Populares: Comemoração com convite a grupo dinamizador
<p>3º TRIMESTRE</p>	<ul style="list-style-type: none"> • Terapia da Arte: Construção de várias peças para futura exposição • Comemoração do Dia dos Avós • Festa da Srª da Saúde: Andor da Procissão decorado com adornos efetuados pelos utentes • Participação na vindima da Quinta N. Srª do Carmo
<p>4º TRIMESTRE</p>	<ul style="list-style-type: none"> • 1ª Festa dos Sabores com momentos de provas entre ERPI • Olimpíadas Sêniores: Comemoração do Dia do Idoso com convite a outras Misericórdias • Comemoração do S. Martinho com magusto e apresentação de teatro alusivo ao tema • Exposição de Presépios de Natal elaborados pelos utentes • Festa de Natal: Celebração da Eucaristia, convívio de Natal





— B - HOSPITAL E UNIDADE DE CUIDADOS CONTINUADOS

Principal e fundamental objetivo do ano de 2025 é continuar a executar o Acordo de Cooperação com a ARS Norte (CTH), que permite a realização de Consultas de especialidades e Cirurgias aos utentes do SNS, provenientes da referência efetuada pelas ULS, sendo que nestas duas valências também pretendemos reforçar a resposta aos utentes dos subsistemas de saúde e seguros de saúde. Pretendemos também consolidar as cirurgias efetuadas provenientes do Programa SIGIC (Sistema Integrado de Gestão de Inscritos para Cirurgia), vulgarmente designado por Vale-Cirurgia, com referência a todo o país.

Relativamente a outros serviços, continuaremos a dar resposta aos utentes do SNS e dos subsistemas de saúde e seguros de saúde na área dos Meios Complementares de Diagnóstico e Terapêuticos, nomeadamente através do Serviço de Fisioterapia, Serviço de Imagiologia e Serviço de Análises.

No que concerne à valência do Serviço de Atendimento Permanente, pretendemos ao longo do ano de 2025 dar resposta as solicitações urgentes da população, através de um serviço de qualidade e proximidade.

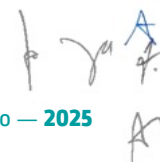
Relativamente à Unidade de Cuidados Continuados, que se encontra aberta há quatro anos e com ocupação total das 22 camas, vai continuar a dar resposta às populações, suportada pelo acordo de financiamento outorgado com a Segurança Social e a ARS Norte.

Relativamente ao Internamento do nosso Hospital, iremos manter o volume de utentes internados, muito por causa do acordo assinado com a ULS TMAD, que contempla a disponibilização de 12 camas para utentes provenientes dessa entidade, sempre que necessário.

Todos os atos médico-cirúrgicos, efetuados no nosso Hospital assentam nos acordos estabelecidos com as diversas entidades, ACSS, ARS Norte, ULSTMAD, ADSE e outros subsistemas de saúde e seguradoras, nomeadamente: SAD/GNR, SAD/PSP, IASFA, SAMS Norte, SAMS Quadros, FutureHealthcare, Multicare, Advancecare, Medicare, Agilidade, RNA Medical e outras que poderemos vir a contratualizar.

Pretendemos que todos os atos médicos e cirúrgicos que estão disponíveis no nosso Hospital passem a dar resposta a uma região com 375.000 habitantes.





— C - ÁREA DA CONTABILIDADE E FINANÇAS

A transparência nos procedimentos, o rigor no controlo das despesas e o critério na alocação de recursos continuam a ser os fundamentos inabaláveis do nosso Departamento Financeiro. Esta abordagem está alinhada com a otimização de recursos, resultando num planeamento cuidadoso de pagamentos e recebimentos.

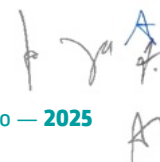
A apresentação e disponibilização constante das contas e da situação financeira da Instituição são compromissos contínuos. Desta forma, é possível fornecer à Mesa Administrativa e ao Definitório todas as informações necessárias de forma oportuna, permitindo-lhes acompanhar a atividade diária e agir com base em dados concretos. Neste sentido, procuramos disponibilizar novos indicadores económicos e financeiros, enriquecendo assim as ferramentas de gestão.

Manteremos um rigoroso controlo e análise de gastos e rendimentos, intensificando o diálogo com os responsáveis dos centros de imputação correspondentes.

No sentido de aprimorar as normas de controlo interno, pretende-se garantir o alinhamento e uniformizar as práticas internas, produzir informação fiável e com qualidade para a decisão e melhor monitorização do planeamento estratégico da organização e garantir a eficácia e eficiência dos recursos através da implementação de programas, projetos, atividades, sistemas e operações.

ÁREAS DE ATUAÇÃO	CONTABILIDADE
	FISCALIDADE
	TESOURARIA
	CONTAS A PAGAR
	CONTAS A RECEBER
	FATURAÇÃO
	CONTROLO INTERNO
	GESTÃO DO PATRIMÓNIO





— D - ÁREA DOS RECURSOS HUMANOS

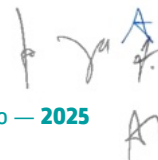
A médio prazo a competitividade depende essencialmente das pessoas, da qualidade da sua formação e da sua empregabilidade no mercado de trabalho numa economia em mutação.

A qualificação dos Recursos Humanos constitui-se como uma das nossas maiores prioridades, porque o capital humano é a mais-valia de qualquer organização. Só a promoção do conhecimento, a inovação e a renovação constante, permitirão um desenvolvimento sustentado e competitivo.

Para o efeito a Santa Casa da Misericórdia de Valpaços irá candidatar-se ao Cheque – Formação financiado a 90% pelo IEFP, prevendo um total de 500 horas de formação

CURSO	EQUIPAMENTO	AÇÃO	HORAS
SUPOORTE DE VIDA PEDIÁTRICO	CRECHE	1	50
INTERVENÇÃO PRECOCE NA INFÂNCIA	PRÉ-ESCOLAR	1	50
SAÚDE MENTAL DO IDOSO	ERPI/UCCMDR	1	50
DOENÇA ALZHEIMER	ERPI/UCCMDR	1	50
COMUNICAÇÃO E ASSERTIVIDADE	ERPI/UCCMDR	1	50
TRANSFERÊNCIA E POSICIONAMENTOS	ERPI/UCCMDR	1	50
ROTINA DO CUIDAR	ERPI/UCCMDR	1	50
BURNOUT DO CUIDADOR	ERPI/UCCMDR	1	50
SENSIBILIZAÇÃO À IMPLEMENTAÇÃO ISO ORGANIZAÇÕES SOCIAIS	SERVIÇOS ADMINISTRATIVOS	1	50
SEGURANÇA E HIGIENE NO TRABALHO	SERVIÇOS ADMINISTRATIVOS	1	34
SUPOORTE BÁSICO DE VIDA	TODAS AS VALÊNCIAS	1	16

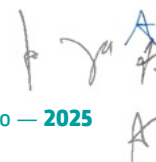




— E - PROGRAMA DE EMERGÊNCIA ALIMENTAR

A Santa Casa da Misericórdia de Valpaços, ao longo do ano 2025, continuará a garantir as condições necessárias para assegurar o fornecimento de refeição gratuita a 30 beneficiários do Concelho de Valpaços, ao abrigo do Protocolo de Colaboração com o Instituto de Segurança Social no âmbito da Convenção da Rede Solidária de Cantinas Sociais do Programa de Emergência Alimentar (PEA).





— F - ÁREA DO PATRIMÓNIO E DAS INFRAESTRUTURAS

A área da Gestão do Património ganha particular destaque na medida em que estão a surgir medidas estruturais de grande significado. Assim, as principais ações para o exercício de 2025 são as subseqüentes:

1. Remodelação e Ampliação da Estrutura Residencial S. José

Dando resposta às exigências do Instituto da Segurança Social está em fase de conclusão a empreitada de requalificação da ERPI S. José, com um investimento total de 1.416.894,78€. Prevê-se para o ano de 2025 a conclusão da obra e um investimento de 338.431,61€ financiado em 50.764,74€ por fundos próprios e 287.666,87€ por fundos comunitários.

2. Complexo Residencial do Pinheiro Manso-Habitação Colaborativa

Com o objetivo de modernizar, capacitar e alargar a rede de serviços de apoio social da Santa Casa da Misericórdia de Valpaços, a instituição procura dotar-se de inovadoras respostas sociais, com uma nova geração de equipamentos que melhoram a qualidade dos cuidados prestados aos utentes e as condições de trabalho dos profissionais que prestam apoio nestas estruturas. Um inovador complexo surge junto à estrutura residencial Maria Ribeiro & Ricardo Mourão com o nome “Complexo Residencial no Pinheiro Manso – Habitação Colaborativa”.

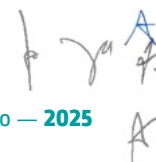
Este investimento terá um custo total de 2.171.533,86€ financiado pelo PRR.

3. Ampliação da ERPI Maria Ribeiro & Ricardo Mourão

Estando em funcionamento esta Estrutura Residencial de Idosos, pretende-se aumentar o número de utentes com a colocação de mais 7 quartos (6 duplos e 1 triplo), aproveitando-se o espaço do piso -1.

Este investimento terá um valor estimado de 200.000,00€ financiado por fundos próprios.





4. Ampliação Hospital- Ala Norte

A reformulação da entrada do SAP, da ampliação da unidade internamento, e da ampliação e reorganização do Bloco de Cirurgias terá um custo estimado de 650.000,00€ financiado na totalidade pela Santa Casa da Misericórdia de Valpaços. A intervenção objetiva-se com a ampliação, atrás referida, considerando os 3 pisos, o piso -1, SAP, o Piso 1, Unidade de Internamento, e o piso 2, Bloco de Cirurgias.

5. Equipamento do Hospital

Com o alargamento da Ala Norte do hospital há a necessidade de se continuar a adquirir novos equipamentos. Assim está previsto um investimento de 50.000,00€ financiado em 100% por fundos próprios.

6. Aquisição de equipamentos diversos e pequenas obras de recuperação

Com a existência de alguns ativos obsoletos, nomeadamente equipamentos básicos, está previsto para o próximo ano um investimento de 5.000,00€ em diversas valências bem como, pequenas obras de recuperação dos edifícios no valor de 25.000,00€. As rubricas serão financiadas por fundos próprios.

7. Mobiliário ERPI S. José

Com o término da obra de Remodelação e Ampliação Estrutura Residencial S. José há a necessidade de se adquirir novos equipamentos que terá um custo total previsto de 25.000,00€ financiado pela Santa Casa da Misericórdia de Valpaços.

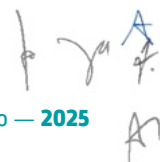


MAPA RESUMO DO PLANO DE INVESTIMENTOS E FINANCIAMENTOS

(VALORES EM EUROS)

NOME DA OBRA	INVESTIMENTO TOTAL	DOTAÇÃO ANTERIOR	DOTAÇÃO 2025	DOTAÇÃO ANOS SEGUINTE	FINANCIAMENTO 2025		ENTIDADES OU PROGRAMAS
					PRÓPRIO	EXTERNO	
REMODELAÇÃO E AMPLIAÇÃO DA ERPI S. JOSÉ	1 416 894,78	1 078 463,17	338 431,61	0,00	50 764,74	287 666,87	SCMV/ PORTUGAL 2030
COMPLEXO RESIDENCIAL DO PINHEIRO MANSO-HABITAÇÃO COLABORATIVA	2 171 533,86	708 336,26	1 463 197,60	0,00	380 562,60	1 082 635,00	SCMV/PRR
REMODELAÇÃO CAVE ERPI "MARIA RIBEIRO & RICARDO MOURÃO"	200 000,00	0,00	50 000,00	150 000,00	50 000,00	0,00	SCMV
AMPLIAÇÃO HOSPITAL-ALA NORTE	650 000,00	0,00	500 000,00	150 000,00	500 000,00	0,00	SCMV
EQUIPAMENTO HOSPITAL	50 000,00	0,00	50 000,00	0,00	50 000,00	0,00	SCMV
AQUISIÇÃO DE MOBILIÁRIO DIVERSO	5 000,00	0,00	5 000,00	0,00	5 000,00	0,00	SCMV
MOBILIÁRIO ERPI S. JOSÉ	25 000,00	0,00	25 000,00	0,00	25 000,00	0,00	SCMV
PEQUENAS OBRAS DE RECUPERAÇÃO	25 000,00	0,00	25 000,00	0,00	25 000,00	0,00	SCMV
TOTAL	4 543 428,64	1 786 799,43	2 456 629,21	300 000,00	1 086 327,34	1 370 301,87	

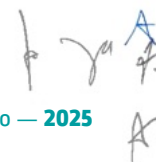




Orçamento 2025

MISERICORDIA





— ALGUMAS CONSIDERAÇÕES SOBRE O ORÇAMENTO

Nos termos da alínea e) do artigo 26.º do compromisso da Irmandade da Santa Casa da Misericórdia de Valpaços, compete à Mesa Administrativa elaborar até 30 de novembro de cada ano, o Plano de Atividades e o Orçamento para o ano civil seguinte. Nesse sentido, tendo legitimidade e dentro dos prazos previstos, a Mesa Administrativa apresenta o Plano de Atividades e Orçamento para 2025. O plano de atividades é o documento que reflete o pensamento sobre o que será a ação num ciclo anual e representa para a Mesa Administrativa um compromisso perante todos os irmãos e demais interessados.

Para se elaborarem os Orçamentos Previsionais considerou-se a informação contabilística direta, pelo que o registo histórico foi a fonte mais relevante. Tomou-se como referência os gastos e os rendimentos reais acumulados até ao mês de setembro de 2024, prevendo, através de métodos estatísticos, da prudência e experiência de anos anteriores, os valores para os restantes meses, tendo sido efetuados os ajustamentos necessários aos cumprimentos do previsto neste Plano de Atividades e Orçamento, considerando ainda, os seguintes pressupostos:

- **Aumento do salário mínimo nacional de 820,00€ para 870,00€;**
- **Reclassificação das carreiras dos trabalhadores;**
- **Aumento do número de funcionários nas ERPI com taxa elevada de dependência;**
- **Aumento, em média de 5% das mensalidades dos utentes de ERPI;**
- **Relativamente aos rendimentos, decidimos ser prudentes e considerar um aumento de 5%, para a comparticipação financeira dos acordos de cooperação celebrados para as respostas sociais;**
- **Aumento das comparticipações da segurança social devido ao pagamento das dependências de utentes;**
- **Durante o ano de 2025 serão adquiridos diversos equipamentos indispensáveis, bem como a realização de obras de conservação e manutenção de edifícios, necessários ao bom funcionamento das diversas valências;**
- **Taxa de inflação média 2,00%;**

No dia 10 de novembro de 2023 foi emitida uma circular da União das Misericórdias com base num parecer da Comissão de Normalização Contabilística, entidade que regula a contabilidade em Portugal, sobre a correta contabilização das comparticipações financeiras



resultantes dos acordos de cooperação celebrados entre as instituições e o Estado. No orçamento para 2025, pela primeira vez, foi feita a alteração passando a considerar-se as comparticipações da Segurança social como prestação de serviços.

O orçamento segue a legislação contabilística que regula o setor das IPSS, pelo que os critérios contabilísticos assumidos são os definidos pelo regime das ESNL, estabelecidas pelo DL n.º.36-A/2011, de 9 de março.

Para a sua elaboração foram tidas em conta as diversas valências da Santa Casa da Misericórdia de Valpaços, bem como, o número de utentes por valência, de acordo tabela seguinte:

VALÊNCIA	N.º DE UTENTES	
	2025	2024
ERPI S. JOSÉ	78	78
CRECHE	88	87
ERPI FRANCISCO ANTÓNIO TEIXEIRA	30	30
ERPI N.º S.ª DA CONCEIÇÃO	24	24
CENTRO DE DIA DE CARRAZEDO MONTENEGRO	13	10
APOIO DOMICILIÁRIO DE CARRAZEDO	40	40
CENTRO DE DIA DE LEBUÇÃO	10	12
CENTRO DE DIA VALPAÇOS	8	8
APOIO DOMICILIÁRIO VALPAÇOS	62	75
ERPI BILHÃO	30	30
APOIO DOMICILIÁRIO DE LEBUÇÃO	28	25
PRÉ-ESCOLAR DE VALPAÇOS	74	72
CENTRO DIA DE FRIÕES	8	8
ERPI CARRAZEDO	38	38
ERPI ARGERIZ	20	20
ERPI DR.ª M.ª PERPÉTUA FINS TAVARES	31	31
APOIO DOMICILIÁRIO DE FRIÕES	20	20
ERPI SANTIAGO	24	24



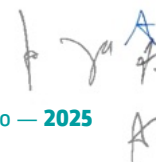
ERPI Dª MARIA RIBEIRO & RICARDO MOURÃO	48	48
ERPI Nª Sª DO CARMO	23	20
QUINTA NOSSA SENHORA DO CARMO	-	-
UNIDADE CUIDADOS CONTINUADOS	22	22
HOSPITAL	-	-
TOTAL	719	722

Nos mapas seguintes serão referenciados os valores dos orçamentos 2024 e 2025, contudo salientamos que todos os cálculos foram feitos com os valores reais até setembro 2024, com as devidas atualizações.

— I - DEMONSTRAÇÃO DE RESULTADOS (PREVISIONAL)

DEMONSTRAÇÃO DE RESULTADOS (PREVISIONAL)	(VALORES EM EUROS)	
	2025	2024
Vendas e serviços prestados	11 850 974,92	7 317 934,87
Subsídios, doações e legados à exploração	197 313,41	3 447 773,16
Variação nos inventários da produção	5 000,00	10 000,00
Custos das mercadorias vendidas e das matérias consumidas	637 556,81	635 592,49
Fornecimentos e serviços externos	3 777 831,98	3 447 254,79
Gastos com o pessoal	6 574 807,46	5 820 961,55
Outros rendimentos e ganhos	119 284,20	138 504,17
Outros gastos e perdas	18 508,17	14 893,67
Resultado antes de depreciações, gastos de financiamento de impostos	1 163 868,11	995 509,70
Gastos/reversões de depreciação e de amortização	533 068,35	486 907,49
Resultado operacional (antes de gastos de financiamento e impostos)	630 799,76	508 602,21
Juros e rendimentos similares obtidos	30,21	2,70
Juros e gastos similares suportados	53 075,82	45 085,25
Resultados antes de impostos	577 754,15	463 519,66
Imposto sobre o rendimento do período	0,00	0,00
RESULTADO LÍQUIDO DO PERÍODO	577 754,15	463 519,66





RENDIMENTOS

Conforme vem sendo hábito na elaboração dos orçamentos, em relação aos rendimentos, decidimos ser prudentes considerando-se que os rendimentos, em média, se manterão em relação aos valores que serão atingidos em cada rubrica no fim do exercício de 2024. As exceções residem:

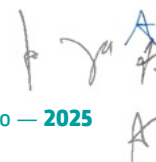
- Aumento de 5% das mensalidades apenas para as ERPI;
- Prevemos um aumento de 5% das Comparticipações da Segurança Social e do valor pago por dependência dos utentes;

A partir de 2024 as comparticipações da Segurança social para os acordos típicos passam a ser considerados como prestação de serviços conforme circular da Comissão de Normalização Contabilística.

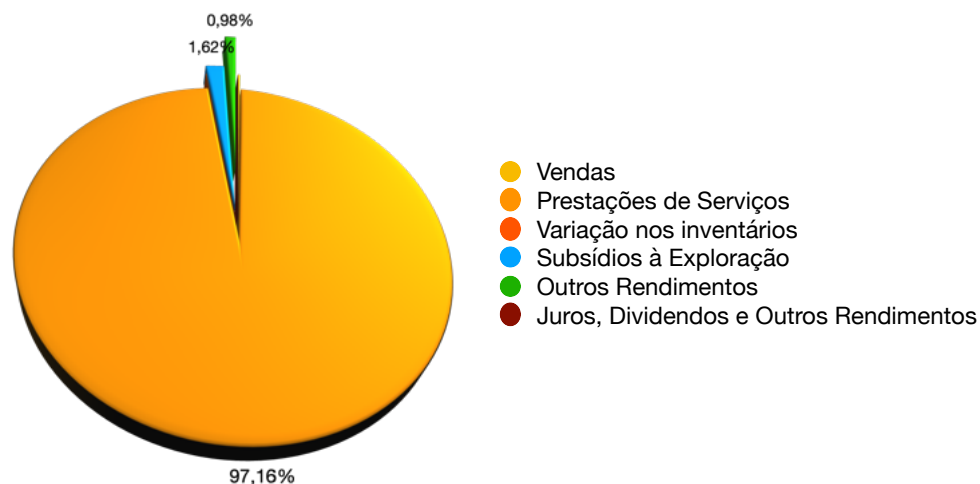
O quadro seguinte apresenta em grandes rubricas os rendimentos orçados para o ano de 2025 num total de 12.172.602,74€.

RENDIMENTO	ORÇAMENTO (VALORES EM EUROS)	
	2025	2024
VENDAS	23 542,48	25 402,66
PRESTAÇÕES DE SERVIÇOS	11 827 432,44	7 292 532,21
VARIAÇÃO NOS INVENTÁRIOS	5 000,00	10 000,00
SUBSÍDIOS À EXPLORAÇÃO	197 313,41	3 447 773,16
OUTROS RENDIMENTOS	119 284,20	138 504,17
JUROS, DIVIDENDOS E OUTROS RENDIMENTOS	30,21	2,70
TOTAL	12 172 602,74	10 914 214,90





O gráfico abaixo facilita a perceção do peso que cada rubrica tem nos rendimentos globais:



VENDAS

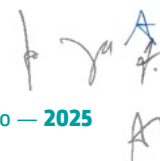
A rubrica vendas, com um total de 23.542,48€, corresponde na sua totalidade ao produto obtido com a venda de vinhos, azeite e fruta da Quinta N^a S^a do Carmo.

PRESTAÇÕES DE SERVIÇOS

Como é habitual, as Prestações de Serviços representam a grande parcela dos rendimentos da nossa instituição, e com a alteração contabilística, correspondem a 97,16%, prevendo-se um valor anual de 11.827.432,44€. Esta rubrica está dividida da seguinte forma:

PRESTAÇÃO DE SERVIÇOS	VALOR (EM EUROS)
MATRÍCULAS E MENSALIDADES DE UTENTES	3 346 247,99
OUTROS	200 620,52
HOSPITALARES	4 550 082,50
COMPARTICIPAÇÕES DA SEGURANÇA SOCIAL	3 730 481,42
TOTAL	11 827 432,44

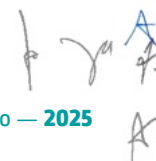




COMPARTICIPAÇÕES DO INSTITUTO DE SEGURANÇA SOCIAL			
VALÊNCIA	COMPARTICIPAÇÃO (VALORES EM EUROS)		
	N.º DE ACORDOS	2025	2024
ERPI DE S. JOSÉ	75	590 524,02	489 440,88
CRECHE	65	438 048,19	394 241,28
ERPI FRANCISCO TEIXEIRA - VALPAÇOS	30	235 533,96	195 776,35
ERPI N.º S.ª DA CONCEIÇÃO - FRIÕES	19	153 178,91	127 161,25
CENTRO DE DIA DE CARRAZEDO MONTENEGRO	10	21 186,90	19 432,22
APOIO DOMICILIÁRIO DE CARRAZEDO MONTENEGRO	40	179 701,20	164 633,47
CENTRO DE DIA DE LEBUÇÃO	20	21 186,90	23 318,67
CENTRO DE DIA VALPAÇOS	8	16 949,52	15 545,78
APOIO DOMICILIÁRIO VALPAÇOS	79	278 536,86	308 687,76
APOIO DOMICILIÁRIO DE LEBUÇÃO	32	125 790,84	102 895,92
PRÉ-ESCOLAR DE VALPAÇOS	75	201 888,08	197 484,82
CENTRO DIA DE FRIÕES	8	16 949,52	15 545,78
ERPI DE CARRAZEDO DE MONTENEGRO	28	220 956,82	189 872,88
ERPI DE ARGERIZ	20	160 033,08	135 232,97
ERPI DR.ª M.ª PERPÉTUA F. TAVARES - LEBUÇÃO	22	179 616,98	149 892,96
APOIO DOMICILIÁRIO DE FRIÕES	20	89 850,60	82 316,74
ERPI MARIA RIBEIRO & RICARDO MOURÃO	38	321 938,38	281 195,06
ERPI DE SANTIAGO DA RIBEIRA DE ALHARIZ	17	135 315,80	117 962,57
ERPI DO BILHÃO - VALPAÇOS	24	187 884,17	164 484,68
ERPI N.º S.ª DO CARMO - VALVERDE	16	126 744,19	111 166,57
CANTINAS SOCIAIS	30	28 666,50	28 767,21
TOTAL		3 730 481,42	3 315 055,83

Para os cálculos dos valores das comparticipações da segurança social para o ano de 2025 consideramos um total de 88 demências.

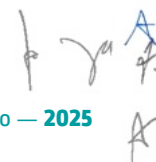


**SUBSÍDIOS, DOAÇÕES E LEGADOS À EXPLORAÇÃO**

Para a segunda rubrica mais significativa do orçamento está previsto um valor de 197.313,41€, que corresponde a 1,62% do total dos rendimentos.

DESCRIÇÃO	VALOR (EM EUROS)
IEFP	148 893,15
MUNICÍPIO	41 823,91
OUTROS (IFAP)	6 596,35
TOTAL	197 313,41





GASTOS

Na análise previsional, consideramos que os gastos se irão manter, relativamente ao ano de 2024, com exceção:

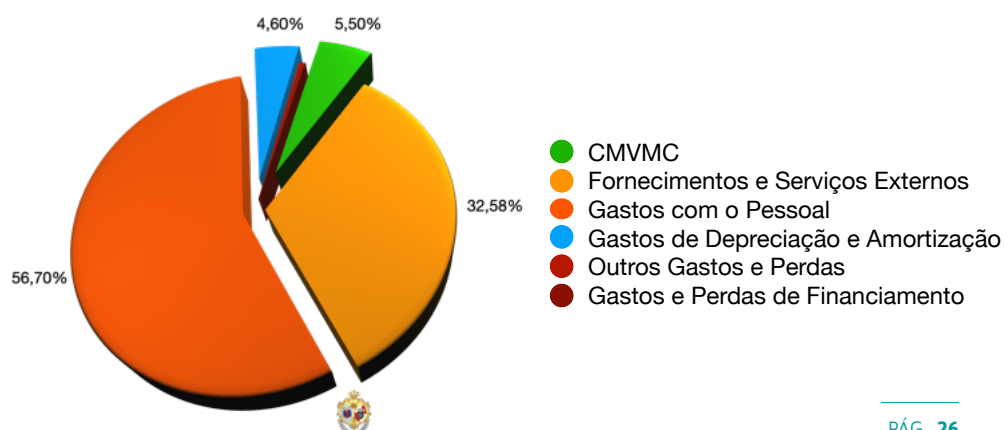
- Depreciações – depende do acréscimo de investimentos realizados em 2025;
- Gastos com salários - Reclassificação das carreiras dos trabalhadores e aumento do Salário Mínimo Nacional;
- Taxa de inflação média 2,00%;

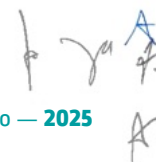
No quadro seguinte distribuem-se pelas principais rubricas os gastos previstos que totalizam 11.594.848,59€.

Quadro de distribuição dos gastos:

PRINCIPAIS RUBRICAS	ORÇAMENTO (VALORES EM EUROS)	
	2025	2024
	CMVMC	637 556,81
FORNECIMENTOS E SERVIÇOS EXTERNOS	3 777 831,98	3 447 254,79
GASTOS COM O PESSOAL	6 574 807,46	5 820 961,55
GASTOS DE DEPRECIAÇÃO E AMORTIZAÇÃO	533 068,35	486 907,49
OUTROS GASTOS E PERDAS	18 508,17	14 893,67
GASTOS E PERDAS DE FINANCIAMENTO	53 075,82	45 085,25
TOTAL	11 594 848,59	10 450 695,24

Gráfico de distribuição dos gastos por rubrica (%):





CUSTO DAS MERCADORIAS VENDIDAS E MATÉRIAS CONSUMIDAS (CMVMC)

Pre vemos que para o próximo ano, o valor do CMVMC atinja um montante de 637.556,81€. Esta rubrica diz respeito aos consumos de produtos de higiene, limpeza, consumíveis da lavandaria, Hospital e produtos para a Quinta N.º S.ª do Carmo, etc.

FORNECIMENTOS E SERVIÇOS EXTERNOS

Esta rubrica totaliza 3.777.831,98€, considerando-se que os Fornecimentos e Serviços Externos sofrerão um incremento face ao ano anterior devido à taxa de inflação média de 2,00%.

GASTOS COM PESSOAL

Consideramos que a estrutura salarial atual sofrerá um aumento relativamente ao ano de 2024, devido à reclassificação das carreiras dos trabalhadores e aumento do Salário Mínimo, sendo a taxa social única definida para as Instituições Particulares de Solidariedade Social de 22,3% sobre remunerações e os seguros os previstos na legislação.

O número médio de funcionários da instituição, previsto para o ano de 2025 é de 364, repartidos da seguinte forma:

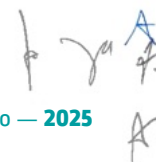
RECURSOS HUMANOS DA INSTITUIÇÃO

TIPO DE CONTRATO

QUADRO	273
TERMO CERTO	58
ESTÁGIOS PROFISSIONAIS	3
CARENCIADOS	20
SUBSIDIADOS	10
TOTAL	364

Os gastos com o Pessoal estão distribuídos pelas diversas valências, de acordo com as Demonstrações Financeiras previsionais em anexo, prevendo-se um total de gastos de 6.574.807,46€. Esta rubrica representa cerca de 56,70% dos nossos gastos totais. Salientando que, por outro lado, os gastos com salários têm um peso de 54% dos rendimentos totais.





— II – ORÇAMENTO DE INVESTIMENTO E FINANCIAMENTO

Com o objetivo de servir melhor os nossos utentes e a população do Concelho de Valpaços, **está previsto um investimento total para 2025 de 2.456.629,21€ que será financiado em 1.086.327,34€ pela Santa Casa da Misericórdia de Valpaços e o restante por fundos comunitários.**

Este investimento para 2024 resulta duma alteração das rubricas do Balanço a seguir enunciadas:

INVESTIMENTOS (VALORES EM EUROS)				
INVESTIMENTOS	AUTO-FINANCIAMENTO	SUBSÍDIOS (*)	OUTROS FINANCIAMENTOS	TOTAIS
ATIVOS FIXOS TANGÍVEIS	947 279,04	2 746 149,60	0,00	3 693 428,64
1. EDIFÍCIOS	867 279,04	2 746 149,60	0,00	3 613 428,64
COMPLEXO RESIDENCIAL PINHEIRO MANSO	629 744,82	1 541 789,04	0,00	2 171 533,86
ERPI S. JOSÉ	212 534,22	1 204 360,56	0,00	1 416 894,78
OUTRAS OBRAS	25 000,00	0,00	0,00	25 000,00
2. EQUIPAMENTO BÁSICO	80 000,00	0,00	0,00	80 000,00
3. EQUIPAMENTO TRANSPORTE	0,00	0,00	0,00	0,00
INVESTIMENTOS EM CURSO	550 000,00	0,00	0,00	550 000,00
AMPLIAÇÃO HOSPITAL - ALA NORTE	500 000,00	0,00	0,00	500 000,00
REMODELAÇÃO CAVE ERPI "MARIA RIBEIRO & RICARDO MOURÃO"	50 000,00	0,00	0,00	50 000,00
TOTAL	1 497 279,04	2 746 149,60	0,00	4 243 428,64

(*) ver plano de atividades

Nota:

De salientar que relativamente à rubrica de edifícios, com a conclusão do ERPI S. José e do Complexo Residencial terá um aumento de 3.693.428,64€ visto que já existia saldo do ano anterior (1.786.799,43€).



— III – BALANÇO PREVISIONAL

RUBRICAS		
ATIVO	2025	2024
ATIVO NÃO CORRENTE		
Ativos fixos tangíveis	16 771 817,20	16 144 711,90
Investimentos financeiros	26 116,07	26 962,93
Fundadores/beneméritos/patrocinadores/doadores/associados/membros	0,00	0,00
	16 797 933,27	16 171 674,83
ATIVO CORRENTE		
Inventários	139 028,67	118 068,78
Clientes	83 261,98	74 465,15
Estado e outros entes públicos	32 817,97	30 865,56
Fundadores/beneméritos/patrocinadores/doadores/associados/	4 142,33	5 494,30
Diferimentos	36 397,56	14 283,63
Outros ativos correntes	716 310,08	916 310,08
Caixa e depósitos bancários	211 003,22	166 222,65
	1 222 961,81	1 325 710,15
TOTAL DO ATIVO	18 020 895,08	17 497 384,98
FUNDOS PATRIMONIAIS E PASSIVO	2025	2024
FUNDOS PATRIMONIAIS		
Fundos	849 382,77	849 382,77
Reservas	237 402,41	237 402,41
Resultados transitados	6 863 473,86	6 832 799,50
Excedentes de revalorização	1 474 828,88	1 574 929,94
Outras variações nos fundos patrimoniais	5 817 589,92	4 818 664,60
	15 242 677,84	14 313 179,22
Resultado líquido do período	577 754,15	463 519,66
Total do fundo de capital	15 820 431,99	14 776 698,88
Passivo		
Passivo não corrente		
Financiamentos obtidos	318 370,31	946 346,00
Outras contas a pagar	0,00	0,00
	318 370,31	946 346,00
Passivo corrente		
Fornecedores	382 780,39	606 208,11
Estado e outros entes públicos	155 582,79	162 876,61
Fundadores/beneméritos/patrocinadores/doadores/associados/membros	320 280,21	289 691,28
Financiamentos obtidos	0,00	0,00
Diferimentos	52 544,38	0,00
Outras contas a pagar	970 905,01	715 564,10
	1 882 092,78	1 774 340,10
Total do Passivo	2 200 463,09	2 720 686,10
Total dos Fundos Patrimoniais e do Passivo	18 020 895,08	17 497 384,98

Os valores do balanço do ano de 2025 encontram-se ajustados aos valores reais de setembro de 2024.



— IV – ORÇAMENTO DE TESOURARIA

ORÇAMENTO TESOURARIA 2025			
RUBRICAS	NOTAS	2025	2024
Fluxos de caixa das atividade operacionais - método direto			
Recebimentos de clientes e utentes		12 246 734,59	7 317 934,87
Pagamentos de subsídios			
Pagamentos de apoios			
Pagamentos de bolsas			
Pagamento a fornecedores		4 415 388,79	4 082 847,28
Pagamentos ao pessoal		6 574 807,46	5 820 961,55
Caixa gerada pelas operações		1 256 538,35	-2 585 873,96
Pagamento/recebimento do imposto sobre o rendimento		0,00	0,00
Outros recebimentos/pagamentos		197 313,41	3 447 773,16
Fluxos de caixa das atividades operacionais (1)		1 453 851,75	861 899,20
Fluxos de caixa das atividade de investimento			
Pagamentos respeitantes a:			
Ativos fixos tangíveis		2 456 629,21	2 082 181,31
Ativos intangíveis			
Investimentos financeiros			
Outros Ativos			
Recebimentos provenientes de:			
Ativos fixos tangíveis			
Ativos intangíveis			
Investimentos financeiros			
Outros Ativos			
Subsídios ao investimento		1 370 301,87	1 421 747,58
Juros e rendimentos similares		30,21	2,70
Dividendos			
Fluxos de caixa das atividade de investimento (2)		-1 086 297,13	-660 431,03
Fluxos de caixa das atividade de financiamento			
Recebimentos provenientes de:			
Financiamentos obtidos			
Realizações de fundos			
Outras operações de financiamento			
Pagamentos respeitantes a:			
Financiamentos obtidos		269 698,23	190 160,27
Juros e gastos similares		53 075,82	45 085,25
Outras operações de financiamento			
Fluxos de caixa das atividade de financiamento (3)		-322 774,05	-235 245,52
Varição de caixa e seus equivalentes (1+2+3)		44 780,57	-33 777,35
Efeito das diferenças de câmbio			
Caixa e seus equivalentes no início do período		166 222,65	200 000,00
Caixa e seus equivalentes no fim do período		211 003,22	166 222,65

Valpaços, 18 de novembro de 2024



[Handwritten signature]
A7


Resultados Exploração Provisional por Valência 2025

Resultados
Exploração
provisional
valência



CONTA DE EXPLORAÇÃO PREVISIONAL DA SANTA CASA DA MISERICORDIA DE VALPAÇOS PARA O EXERCÍCIO DE 2025

CÓDIGO DA CONTA	GASTOS	Valores (euros)		CÓDIGO DA CONTA	RENDIMENTOS	Valores (euros)	
61	Custo merc.vendas e matérias consumidas			71	Vendas	23 542,48	23 542,48
611	Mercadorias	585 661,27					
612	Outros	51 895,54	637 556,81	72	Prestações de serviços		
62	Fornecimentos e serviços externos			721	Matrículas e mensalidades de utentes	3 346 247,99	
621	Subcontratos (serviços de alimentação)	755 677,04		725	Outros	200 620,52	
622	Serviços especializados	1 883 902,33		727	Hospitalares	4 550 082,50	
623	Materiais	179 847,87		729	Comparticipações da segurança social	3 730 481,43	11 827 432,44
624	Energia e fluidos	646 833,72		73	Variações nos inventários da produção		
625	Deslocações, estadas e transportes	1 953,99		731	Produtos acabados e intermédios	5 000,00	5 000,00
626	Outros fornecimentos e serviços externos	309 617,03	3 777 831,98				
63	Gastos com o pessoal			75	Subsídios, doações e legados à exploração		
631	Remunerações do órgãos sociais	49 907,48		7512	Outros	190 717,06	
632	Remunerações do pessoal	5 127 228,43		752	De outras entidades	6 596,35	197 313,41
635	Encargos sobre remunerações	1 146 933,52					
636	Seguros de acidentes no trabalho e doenças p	82 235,69		78	Outros rendimentos e ganhos	119 284,20	119 284,20
638	Outros custos com o pessoal	168 502,34	6 574 807,46				
64	Gastos de depreciação e de amortização	533 068,35	533 068,35	79	Juros, dividendos e outros rendimentos	30,21	30,21
68	Outros gastos e perdas						
681	Impostos	3 372,68					
6881	Correcção relativa a exercicios anteriores	2 071,48					
6882	Donativos	870,00					
6883/689	Outros	12 194,01	18 508,17				
69	Gastos e perdas de financiamento						
691	Juros suportados	43 626,89					
698	Outros gastos e perdas	9 448,93	53 075,82				
			11 594 848,59				
88	Resultado líquido previsional		577 754,15				12 172 602,74

A Mesa Administrativa


CONTA DE EXPLORAÇÃO PREVISIONAL DA ERPI S. JOSÉ PARA O EXERCÍCIO DE 2025

CÓDIGO DA CONTA	GASTOS	Valores (euros)		CÓDIGO DA CONTA	RENDIMENTOS	Valores (euros)	
61	Custo merc.vendidas e matérias consumidas			71	Vendas	0,00	0,00
611	Mercadorias	43 908,24					
612	Outros	5 442,87	49 351,11	72	Prestações de serviços		
62	Fornecimentos e serviços externos			721	Matriculas e mensalidades de utentes	622 674,04	
621	Subcontratos	120 563,18		725	Outros	30 541,04	
622	Serviços especializados	31 382,28		727	Hospitalares	0,00	
623	Materiais	10 103,78		729	Comparticipações da segurança social	594 089,50	1 247 304,58
624	Energia e fluidos	123 793,41		73	Variações nos inventários da produção		
625	Deslocações, estadas e transportes	112,27		731	Produtos acabados e intermédios	0,00	0,00
626	Outros fornecimentos e serviços externos	34 286,34	320 241,26	75	Subsídios, doações e legados à exploração		
63	Gastos com o pessoal			7512	Outros	13 786,56	
631	Remunerações do órgãos sociais	5 743,57		752	De outras entidades	0,00	13 786,56
632	Remunerações do pessoal	588 958,68		78	Outros rendimentos e ganhos		
635	Encargos sobre remunerações	131 337,79					
636	Seguros de acidentes no trabalho e doenças profissionais	10 505,25					
638	Outros custos com o pessoal	15 318,40	751 863,69	79	Juros, dividendos e outros rendimentos		
64	Gastos de depreciação e de amortização	40 212,98	40 212,98			3,91	3,91
68	Outros gastos e perdas						
681	Impostos	120,23					
6881	Correcção relativa a exercicios anteriores	0,00					
6882	Donativos	200,00					
6883/689	Outros	822,33	1 142,56				
69	Gastos e perdas de financiamento						
691	Juros suportados	4 034,28					
698	Outros gastos e perdas	795,49	4 829,77				
			1 167 641,37				
88	Resultado líquido previsional		94 347,38				

A Mesa Administrativa

CONTA DE EXPLORAÇÃO PREVISIONAL DO CENTRO DE DIA DE VALPAÇOS PARA O EXERCÍCIO DE 2025

CÓDIGO DA CONTA	GASTOS	Valores		CÓDIGO DA CONTA	RENDIMENTOS	Valores	
		(euros)				(euros)	
61	Custo merc.vendidas e matérias consumidas			71	Vendas	0,00	0,00
611	Mercadorias	26,30		72	Prestações de serviços		
612	Outros	0,82	27,12	721	Matrículas e mensalidades de utentes	23 336,13	
62	Fornecimentos e serviços externos			725	Outros	32,04	
621	Subcontratos	3 843,29		727	Hospitalares	0,00	
622	Serviços especializados	977,06		729	Comparticipações da segurança social	17 329,84	40 698,01
623	Materiais	253,34		73	Variações nos inventários da produção		
624	Energia e fluidos	254,13		731	Produtos acabados e intermédios	0,00	0,00
625	Deslocações, estadas e transportes	11,91		75	Subsídios, doações e legados à exploração		
626	Outros fornecimentos e serviços externos	939,41	6 279,14	7512	Outros	0,00	
63	Gastos com o pessoal			752	De outras entidades	0,00	0,00
631	Remunerações do órgãos sociais	529,04		78	Outros rendimentos e ganhos	75,39	75,39
632	Remunerações do pessoal	18 960,81		79	Juros, dividendos e outros rendimentos	0,43	0,43
635	Encargos sobre remunerações	4 346,24					
636	Seguros de acidentes no trabalho e doenças profissionais	628,94					
638	Outros custos com o pessoal	0,00	24 465,03				
64	Gastos de depreciação e de amortização	230,23	230,23				
68	Outros gastos e perdas						
681	Impostos	16,88					40 773,83
6881	Correcção relativa a exercicios anteriores	0,00					
6882	Donativos	0,00					
6883/689	Outros	236,68	253,56				
69	Gastos e perdas de financiamento						
691	Juros suportados	980,41					
698	Outros gastos e perdas	189,95	1 170,36				
			32 425,43				
88	Resultado líquido previsional		8 348,40				

A Mesa Administrativa

CONTA DE EXPLORAÇÃO PREVISIONAL DO APOIO DOMICILIÁRIO DE VALPAÇOS PARA O EXERCÍCIO DE 2025

CÓDIGO DA CONTA	GASTOS	Valores (euros)		CÓDIGO DA CONTA	RENDIMENTOS	Valores (euros)	
61	Custo merc.vendidas e matérias consumidas			71	Vendas	0,00	0,00
611	Mercadorias	3 923,84		72	Prestações de serviços		
612	Outros	1 336,13	5 259,97	721	Matrículas e mensalidades de utentes	129 937,98	
62	Fornecimentos e serviços externos			725	Outros	490,80	
621	Subcontratos	42 569,86		727	Hospitais	0,00	
622	Serviços especializados	12 531,40		729	Complicações da segurança social	281 484,33	411 913,11
623	Materiais	3 805,64		73	Variações nos inventários da produção		
624	Energia e fluidos	15 344,77		731	Produtos acabados e intermédios	0,00	0,00
625	Deslocações, estadas e transportes	100,33		75	Subsídios, doações e legados à exploração		
626	Outros fornecimentos e serviços externos	11 877,25	86 229,25	7512	Outros	0,00	
63	Gastos com o pessoal			752	De outras entidades	0,00	0,00
631	Remunerações do órgãos sociais	5 634,32		78	Outros rendimentos e ganhos	962,61	962,61
632	Remunerações do pessoal	184 054,43		79	Juros, dividendos e outros rendimentos	3,21	3,21
635	Encargos sobre remunerações	42 300,59					
636	Seguros de acidentes no trabalho e doenças profissionais	10 004,34					
638	Outros custos com o pessoal	0,00	241 993,68				
64	Gastos de depreciação e de amortização	8 910,90	8 910,90				
68	Outros gastos e perdas						
681	Impostos	116,99					
6881	Correcção relativa a exercicios anteriores	0,00					412 878,93
6882	Donativos	0,00					
6883/689	Outros	979,81	1 096,80				
69	Gastos e perdas de financiamento						
691	Juros suportados	3 952,32					
698	Outros gastos e perdas	835,68	4 788,00				
			348 278,60				
88	Resultado líquido previsual		64 600,33				

A Mesa Administrativa

CONTA DE EXPLORAÇÃO PREVISIONAL DA CRECHE DE VALPAÇOS PARA O EXERCÍCIO DE 2025

CÓDIGO DA CONTA	GASTOS	Valores (euros)		CÓDIGO DA CONTA	RENDIMENTOS	Valores (euros)	
61	Custo merc.vendidas e matérias consumidas			71	Vendas	0,00	0,00
611	Mercadorias	2 611,15					
612	Outros	652,09	3 263,24	72	Prestações de serviços		
				721	Matrículas e mensalidades de utentes	0,00	
62	Fornecimentos e serviços externos			725	Outros	3 167,31	
621	Subcontratos	21 364,21		727	Hospitais	0,00	
622	Serviços especializados	6 800,15		729	Comparticipações da segurança social	438 048,19	441 215,50
623	Materiais	3 170,41					
624	Energia e fluidos	14 734,41		73	Variações nos inventários da produção		
625	Deslocações, estadas e transportes	29,51		731	Produtos acabados e intermédios	0,00	0,00
626	Outros fornecimentos e serviços externos	12 306,19	58 404,88				
63	Gastos com o pessoal			75	Subsídios, doações e legados à exploração		
631	Remunerações do órgãos sociais	1 335,61		7512	Outros	0,00	
632	Remunerações do pessoal	279 895,87		752	De outras entidades	0,00	0,00
635	Encargos sobre remunerações	62 714,62					
636	Seguros de acidentes no trabalho e doenças profissionais	746,90		78	Outros rendimentos e ganhos	1 047,23	1 047,23
638	Outros custos com o pessoal	0,00	344 693,00				
64	Gastos de depreciação e de amortização	10 441,51	10 441,51	79	Juros, dividendos e outros rendimentos	1,20	1,20
68	Outros gastos e perdas						
681	Impostos	16,88					442 263,93
6881	Correcção relativa a exercicios anteriores	0,00					
6882	Donativos	0,00					
6883/689	Outros	236,68	253,56				
69	Gastos e perdas de financiamento						
691	Juros suportados	980,41					
698	Outros gastos e perdas	189,95	1 170,36				
			418 226,55				
88	Resultado líquido previsual		24 037,38				

A Mesa Administrativa

CONTA DE EXPLORAÇÃO PREVISIONAL DO PRÉ-ESCOLAR DE VALPAÇOS PARA O EXERCÍCIO DE 2025

CÓDIGO DA CONTA	GASTOS	Valores (euros)		CÓDIGO DA CONTA	RENDIMENTOS	Valores (euros)	
61	Custo merc.vendidas e matérias consumidas			71	Vendas	0,00	0,00
611	Mercadorias	2 611,27		72	Prestações de serviços		
612	Outros	652,07	3 263,34	721	Matrículas e mensalidades de utentes	72 718,36	
62	Fornecimentos e serviços externos			725	Outros	4 904,25	
621	Subcontratos	20 483,87		727	Hospitalares	0,00	
622	Serviços especializados	9 881,92		729	Comparticipações da segurança social	205 406,03	283 028,64
623	Materiais	3 069,88		73	Variações nos inventários da produção		
624	Energia e fluidos	14 802,50		731	Produtos acabados e intermédios	0,00	
625	Deslocações, estadas e transportes	30,36		75	Subsídios, doações e legados à exploração		
626	Outros fornecimentos e serviços externos	12 119,49	60 388,02	7512	Outros	0,00	
63	Gastos com o pessoal			752	De outras entidades	0,00	0,00
631	Remunerações do órgãos sociais	1 348,92		78	Outros rendimentos e ganhos	1 023,02	1 023,02
632	Remunerações do pessoal	167 052,45		79	Juros, dividendos e outros rendimentos	1,25	1,25
635	Encargos sobre remunerações	37 553,51					
636	Seguros de acidentes no trabalho e doenças profissionais	759,45					
638	Outros custos com o pessoal	0,00	206 714,33				
64	Gastos de depreciação e de amortização	10 011,80	10 011,80				
68	Outros gastos e perdas						
681	Impostos	16,88					
6881	Correcção relativa a exercicios anteriores	0,00					
6882	Donativos	0,00					
6883/689	Outros	241,03	257,91				
69	Gastos e perdas de financiamento						
691	Juros suportados	995,15					
698	Outros gastos e perdas	190,64	1 185,79				
			281 821,19				284 052,91
88	Resultado líquido previsual		2 231,72				

A Mesa Administrativa

CONTA DE EXPLORAÇÃO PREVISIONAL DO LAR F.A.TEIXEIRA PARA O EXERCÍCIO DE 2025


CÓDIGO DA CONTA	GASTOS	Valores (euros)		CÓDIGO DA CONTA	RENDIMENTOS	Valores (euros)	
61	Custo merc.vendidas e matérias consumidas			71	Vendas	0,00	0,00
611	Mercadorias	26 107,74		72	Prestações de serviços		
612	Outros	3 352,82	29 460,56	721	Matrículas e mensalidades de utentes	227 226,15	
62	Fornecimentos e serviços externos			725	Outros	24 066,47	
621	Subcontratos	46 555,70		727	Hospitais	0,00	
622	Serviços especializados	8 354,24		729	Comparticipações da segurança social	236 960,15	488 252,77
623	Materiais	7 112,51		73	Variações nos inventários da produção		
624	Energia e fluidos	28 756,66		731	Produtos acabados e intermédios	0,00	0,00
625	Deslocações, estadas e transportes	51,54		75	Subsídios, doações e legados à exploração		
626	Outros fornecimentos e serviços externos	13 260,10	104 090,75	7512	Outros	13 786,56	
63	Gastos com o pessoal			752	De outras entidades	0,00	13 786,56
631	Remunerações do órgãos sociais	2 364,16		78	Outros rendimentos e ganhos	368,68	368,68
632	Remunerações do pessoal	250 768,46		79	Juros, dividendos e outros rendimentos	1,92	1,92
635	Encargos sobre remunerações	56 448,57					
636	Seguros de acidentes no trabalho e doenças profissionais	4 455,84					
638	Outros custos com o pessoal	15 318,40	329 355,43				
64	Gastos de depreciação e de amortização	10 163,51	10 163,51				
68	Outros gastos e perdas						
681	Impostos	74,68					
6881	Correcção relativa a exercicios anteriores	0,00					
6882	Donativos	100,00					
6883/689	Outros	438,90	613,58				
69	Gastos e perdas de financiamento						
691	Juros suportados	1 742,19					
698	Outros gastos e perdas	329,41	2 071,60				
			475 755,43				
88	Resultado líquido previsional		26 654,50				
							502 409,93

A Mesa Administrativa

CONTA DE EXPLORAÇÃO PREVISIONAL ERPIN^a S^a CONCEIÇÃO PARA O EXERCÍCIO DE 2025

CÓDIGO DA CONTA	GASTOS	Valores (euros)		CÓDIGO DA CONTA	RENDIMENTOS	Valores (euros)	
61	Custo merc.vendidas e matérias consumidas			71	Vendas	0,00	0,00
611	Mercadorias	15 302,64					
612	Outros	1 347,87	16 650,51	72	Prestações de serviços		
				721	Matrículas e mensalidades de utentes	198 575,51	
62	Fornecimentos e serviços externos			725	Outros	10 742,07	
621	Subcontratos	42 407,25		727	Hospitalares	0,00	
622	Serviços especializados	7 071,06		729	Comparticipações da segurança social	154 319,86	363 637,44
623	Materiais	4 083,85					
624	Energia e fluidos	30 830,02		73	Variações nos inventários da produção		
625	Deslocações, estadas e transportes	35,82		731	Produtos acabados e intermédios	0,00	0,00
626	Outros fornecimentos e serviços externos	8 452,43	92 880,43				
63	Gastos com o pessoal			75	Subsídios, doações e legados à exploração		
631	Remunerações do órgãos sociais	1 792,40		7512	Outros	13 786,56	
632	Remunerações do pessoal	192 880,97		752	De outras entidades	0,00	13 786,56
635	Encargos sobre remunerações	43 412,16					
636	Seguros de acidentes no trabalho e doenças profissionais	2 485,65		78	Outros rendimentos e ganhos	4 689,54	4 689,54
638	Outros custos com o pessoal	15 318,40	255 889,58				
64	Gastos de depreciação e de amortização	8 982,45	8 982,45	79	Juros, dividendos e outros rendimentos	1,27	1,27
68	Outros gastos e perdas						
681	Impostos	71,88					
6881	Correcção relativa a exercícios anteriores	0,00					
6882	Donativos	100,00					
6883/689	Outros	322,37	494,25				
69	Gastos e perdas de financiamento						
691	Juros suportados	1 291,64					
698	Outros gastos e perdas	257,27	1 548,91				
			376 446,13				
88	Resultado líquido previsional		5 668,68				382 114,81

A Mesa Administrativa

Mesa


CONTA DE EXPLORAÇÃO PREVISIONAL DO CENTRO DIA DE FRIÕES PARA O EXERCÍCIO DE 2025

CÓDIGO DA CONTA	GASTOS	Valores (euros)		CÓDIGO DA CONTA	RENDIMENTOS	Valores (euros)	
61	Custo merc.vendidas e matérias consumidas			71	Vendas	0,00	0,00
611	Mercadorias	32,91		72	Prestações de serviços		
612	Outros	1,22	34,13	721	Matrículas e mensalidades de utentes	22 127,65	
62	Fornecimentos e serviços externos			725	Outros	100,00	
621	Subcontratos	3 905,00		727	Hospitais	0,00	
622	Serviços especializados	5 757,45		729	Comparticipações da segurança social	17 329,84	39 557,49
623	Materiais	302,20		73	Variações nos inventários da produção		
624	Energia e fluidos	478,06		731	Produtos acabados e intermédios	0,00	0,00
625	Deslocações, estadas e transportes	19,54		75	Subsídios, doações e legados à exploração		
626	Outros fornecimentos e serviços externos	1 103,85	11 566,10	7512	Outros	0,00	
63	Gastos com o pessoal			752	De outras entidades	0,00	0,00
631	Remunerações do órgãos sociais	666,85		78	Outros rendimentos e ganhos	110,00	110,00
632	Remunerações do pessoal	17 912,41		79	Juros, dividendos e outros rendimentos	0,43	0,43
635	Encargos sobre remunerações	4 143,17					
636	Seguros de acidentes no trabalho e doenças profissionais	1 969,57					
638	Outros custos com o pessoal	0,00	24 692,00				
64	Gastos de depreciação e de amortização	794,83	794,83				
68	Outros gastos e perdas						
681	Impostos	11,11					
6881	Correcção relativa a exercicios anteriores						
6882	Donativos	0,00					
6883/689	Outros	118,89	130,00				
69	Gastos e perdas de financiamento						
691	Juros suportados	475,17					
698	Outros gastos e perdas	96,84	572,01				
			37 789,07				
88	Resultado líquido previsual		1 878,85				39 667,92

A Mesa Administrativa

CONTA DE EXPLORAÇÃO PREVISIONAL DO APOIO DOMICILIÁRIO FRIÕES PARA O EXERCÍCIO DE 2025

CÓDIGO DA CONTA	GASTOS	Valores		CÓDIGO DA CONTA	RENDIMENTOS	Valores	
		(euros)				(euros)	
61	Custo merc.vendas e matérias consumidas			71	Vendas	0,00	0,00
611	Mercadorias	1 685,37		72	Prestações de serviços		
612	Outros	672,63	2 358,00	721	Matrículas e mensalidades de utentes	40 062,01	
62	Fornecimentos e serviços externos			725	Outros	1,43	
621	Subcontratos	18 385,46		727	Hospitalares	0,00	
622	Serviços especializados	5 182,26		729	Comparticipações da segurança social	90 801,40	130 864,84
623	Materiais	903,47		73	Variações nos inventários da produção		
624	Energia e fluidos	238,86		731	Produtos acabados e intermédios	0,00	0,00
625	Deslocações, estadas e transportes	33,55		75	Subsídios, doações e legados à exploração		
626	Outros fornecimentos e serviços externos	3 035,50	27 779,10	7512	Outros	0,00	
63	Gastos com o pessoal			752	De outras entidades	0,00	0,00
631	Remunerações do órgãos sociais	1 746,76		78	Outros rendimentos e ganhos	262,29	262,29
632	Remunerações do pessoal	66 401,99		79	Juros, dividendos e outros rendimentos	0,00	0,00
635	Encargos sobre remunerações	15 197,17					
636	Seguros de acidentes no trabalho e doenças profissionais	2 749,95					
638	Outros custos com o pessoal	0,00	86 095,87				
64	Gastos de depreciação e de amortização	7 456,88	7 456,88				
68	Outros gastos e perdas						
681	Impostos	31,71					131 127,13
6881	Correcção relativa a exercicios anteriores	0,00					
6882	Donativos	0,00					
6883/689	Outros	329,56	361,27				
69	Gastos e perdas de financiamento						
691	Juros suportados	1 258,53					
698	Outros gastos e perdas	246,04	1 504,57				
			125 555,69				
88	Resultado líquido previsual		5 571,44				

A Mesa Administrativa

CONTA DE EXPLORAÇÃO PREVISIONAL DA ERPI CARRAZEDO PARA O EXERCÍCIO DE 2025

CÓDIGO DA CONTA	GASTOS	Valores (euros)		CÓDIGO DA CONTA	RENDIMENTOS	Valores (euros)	
61	Custo merc.vendidas e matérias consumidas			71	Vendas	0,00	0,00
611	Mercadorias	20 560,43					
612	Outros	2 316,87	22 877,30	72	Prestações de serviços		
				721	Matrículas e mensalidades de utentes	310 242,41	
62	Fornecimentos e serviços externos			725	Outros	21 193,48	
621	Subcontratos	62 205,39		727	Hospitais	0,00	
622	Serviços especializados	7 590,27		729	Comparticipações da segurança social	222 763,33	554 199,22
623	Materiais	4 480,00					
624	Energia e fluidos	58 344,76		73	Variações nos inventários da produção		
625	Deslocações, estadas e transportes	90,79		731	Produtos acabados e intermédios	0,00	
626	Outros fornecimentos e serviços externos	11 672,41	144 383,62				
63	Gastos com o pessoal			75	Subsídios, doações e legados à exploração		
631	Remunerações do órgãos sociais	3 050,07		7512	Outros	13 786,56	
632	Remunerações do pessoal	287 891,05		752	De outras entidades	0,00	13 786,56
635	Encargos sobre remunerações	64 879,87					
636	Seguros de acidentes no trabalho e doenças profissionais	5 785,86		78	Outros rendimentos e ganhos	4 914,37	4 914,37
638	Outros custos com o pessoal	15 318,40	376 925,25				
64	Gastos de depreciação e de amortização	19 173,92	19 173,92	79	Juros, dividendos e outros rendimentos	2,00	2,00
68	Outros gastos e perdas						
681	Impostos	90,96					
6881	Correcção relativa a exercicios anteriores	0,00					
6882	Donativos	200,00					
6883/689	Outros	531,27	822,23				
69	Gastos e perdas de financiamento						
691	Juros suportados	2 162,80					
698	Outros gastos e perdas	448,62	2 611,42				
			566 793,74				
88	Resultado líquido previsual		6 108,41				572 902,15

A Mesa Administrativa

CONTA DE EXPLORAÇÃO PREVISIONAL C. DIA DE CARRAZEDO PARA O EXERCÍCIO DE 2025

CÓDIGO DA CONTA	GASTOS	Valores (euros)		CÓDIGO DA CONTA	RENDIMENTOS	Valores (euros)	
61	Custo merc.vendidas e matérias consumidas			71	Vendas	0,00	0,00
611	Mercadorias	2 316,12		72	Prestações de serviços		
612	Outros	258,37	2 574,49	721	Matrículas e mensalidades de utentes	38 036,53	
62	Fornecimentos e serviços externos			725	Outros	1 248,17	
621	Subcontratos	10 507,50		727	Hospitais	0,00	
622	Serviços especializados	2 090,27		729	Comparticipações da segurança social	21 804,92	61 089,62
623	Materiais	777,51				0,00	0,00
624	Energia e fluidos	5 862,22		73	Variações nos inventários da produção		
625	Deslocações, estadas e transportes	26,96		731	Produtos acabados e intermédios	0,00	
626	Outros fornecimentos e serviços externos	2 521,98	21 786,44				
63	Gastos com o pessoal			75	Subsídios, doações e legados à exploração		
631	Remunerações do órgãos sociais	641,20		7512	Outros	0,00	
632	Remunerações do pessoal	21 326,94		752	De outras entidades	0,00	0,00
635	Encargos sobre remunerações	4 898,90					
636	Seguros de acidentes no trabalho e doenças profissionais	703,78		78	Outros rendimentos e ganhos	88,09	88,09
638	Outros custos com o pessoal	0,00					
			27 570,82	79	Juros, dividendos e outros rendimentos	0,68	0,68
64	Gastos de depreciação e de amortização	374,13	374,13				
68	Outros gastos e perdas						
681	Impostos	8,83					
6881	Correcção relativa a exercicios anteriores	0,00					
6882	Donativos	0,00					
6883/689	Outros	128,36	137,19				
69	Gastos e perdas de financiamento						
691	Juros suportados	498,25					
698	Outros gastos e perdas	82,55	580,80				
			53 023,87				
88	Resultado líquido previsional		8 154,52				61 178,39

A Mesa Administrativa

CONTA DE EXPLORAÇÃO PREVISIONAL A. DOMICILIÁRIO DE CARRAZEDO PARA O EXERCÍCIO DE 2025

CÓDIGO DA CONTA	GASTOS	Valores (euros)		CÓDIGO DA CONTA	RENDIMENTOS	Valores (euros)	
61	Custo merc.vendidas e matérias consumidas			71	Vendas	0,00	0,00
611	Mercadorias	770,73					
612	Outros	818,54	1 589,27	72	Prestações de serviços		
				721	Matrículas e mensalidades de utentes	76 694,25	
62	Fornecimentos e serviços externos			725	Outros	33,48	
621	Subcontratos	26 441,65		727	Hospitais	0,00	
622	Serviços especializados	6 817,27		729	Comparticipações da segurança social	181 602,79	258 330,52
623	Materiais	1 564,46					
624	Energia e fluidos	10 688,41		73	Variações nos inventários da produção		
625	Deslocações, estadas e transportes	67,42		731	Produtos acabados e intermédios	0,00	
626	Outros fornecimentos e serviços externos	7 703,88	53 283,09				
63	Gastos com o pessoal			75	Subsídios, doações e legados à exploração		
631	Remunerações do órgãos sociais	3 372,31		7512	Outros	0,00	
632	Remunerações do pessoal	119 101,98		752	De outras entidades	0,00	0,00
635	Encargos sobre remunerações	27 311,77					
636	Seguros de acidentes no trabalho e doenças profissionais	5 021,46		78	Outros rendimentos e ganhos	5 281,41	5 281,41
638	Outros custos com o pessoal	0,00	154 807,52				
64	Gastos de depreciação e de amortização	8 111,41	8 111,41	79	Juros, dividendos e outros rendimentos	2,27	2,27
68	Outros gastos e perdas						
681	Impostos	58,05					263 614,20
6881	Correcção relativa a exercicios anteriores	0,00					
6882	Donativos	0,00					
6883/689	Outros	621,67	679,72				
69	Gastos e perdas de financiamento						
691	Juros suportados	2 439,19					
698	Outros gastos e perdas	478,19	2 917,38				
			221 388,39				
88	Resultado líquido previsional		42 225,81				

A Mesa Administrativa

CONTA DE EXPLORAÇÃO PREVISIONAL ERPI MARIA PERPÉTUA FINS TAVARES PARA O EXERCÍCIO DE 2025

CÓDIGO DA CONTA	GASTOS	Valores		CÓDIGO DA CONTA	RENDIMENTOS	Valores	
		(euros)				(euros)	
61	Custo merc.vendidas e matérias consumidas			71	Vendas	0,00	0,00
611	Mercadorias	17 245,22		72	Prestações de serviços		
612	Outros	2 260,37	19 505,59	721	Matrículas e mensalidades de utentes	253 289,08	
62	Fornecimentos e serviços externos			725	Outros	16 897,26	
621	Subcontratos	55 640,44		727	Hospitalares	0,00	
622	Serviços especializados	12 494,77		729	Comparticipações da segurança social	181 090,72	451 277,06
623	Materiais	5 890,40		73	Variações nos inventários da produção		
624	Energia e fluidos	26 488,70		731	Produtos acabados e intermédios	0,00	
625	Deslocações, estadas e transportes	53,05		75	Subsídios, doações e legados à exploração		
626	Outros fornecimentos e serviços externos	14 858,12	115 425,48	7512	Outros	13 786,51	
63	Gastos com o pessoal			752	De outras entidades	0,00	13 786,51
631	Remunerações do órgãos sociais	2 439,31		78	Outros rendimentos e ganhos	8 940,68	8 940,68
632	Remunerações do pessoal	236 996,80	312 796,78	79	Juros, dividendos e outros rendimentos	1,97	1,97
635	Encargos sobre remunerações	53 394,25					
636	Seguros de acidentes no trabalho e doenças profissionais	4 648,08					
638	Outros custos com o pessoal	15 318,34					
64	Gastos de depreciação e de amortização	14 775,40	14 775,40				
68	Outros gastos e perdas						
681	Impostos	76,69					
6881	Correcção relativa a exercicios anteriores	0,00					
6882	Donativos	100,00					
6883/689	Outros	452,68	629,37				
69	Gastos e perdas de financiamento						
691	Juros suportados	1 796,25					
698	Outros gastos e perdas	340,14	2 136,39				
			465 269,01				474 006,22
88	Resultado líquido previsional		8 737,20				

A Mesa Administrativa

CONTA DE EXPLORAÇÃO PREVISIONAL C. DIA LEBUÇÃO PARA O EXERCÍCIO DE 2025

CÓDIGO DA CONTA	GASTOS	Valores (euros)		CÓDIGO DA CONTA	RENDIMENTOS	Valores (euros)	
61	Custo merc.vendidas e matérias consumidas			71	Vendas	0,00	0,00
611	Mercadorias	30,57		72	Prestações de serviços		
612	Outros	1,09	31,66	721	Matrículas e mensalidades de utentes	31 573,84	
62	Fornecimentos e serviços externos			725	Outros	299,13	
621	Subcontratos	5 293,47		727	Hospitais	0,00	
622	Serviços especializados	7 037,08		729	Comparticipações da segurança social	21 662,30	53 535,27
623	Materiais	275,54		73	Variações nos inventários da produção		
624	Energia e fluidos	456,71		731	Produtos acabados e intermédios	0,00	
625	Deslocações, estadas e transportes	13,04		75	Subsídios, doações e legados à exploração		
626	Outros fornecimentos e serviços externos	1 070,62	14 146,46	7512	Outros	0,00	
63	Gastos com o pessoal			752	De outras entidades	0,00	0,00
631	Remunerações do órgãos sociais	619,36		78	Outros rendimentos e ganhos	101,74	101,74
632	Remunerações do pessoal	19 823,53		79	Juros, dividendos e outros rendimentos	0,07	0,07
635	Encargos sobre remunerações	4 558,76					
636	Seguros de acidentes no trabalho e doenças profissionais	1 265,73					
638	Outros custos com o pessoal	0,00	26 267,38				
64	Gastos de depreciação e de amortização	259,01	259,01				
68	Outros gastos e perdas						
681	Impostos	9,83					53 637,08
6881	Correcção relativa a exercicios anteriores	0,00					
6882	Donativos	0,00					
6883/689	Outros	113,89	123,72				
69	Gastos e perdas de financiamento						
691	Juros suportados	452,52					
698	Outros gastos e perdas	87,17	539,69				
			41 367,92				
88	Resultado líquido previsual		12 269,16				

A Mesa Administrativa

CONTA DE EXPLORAÇÃO PREVISIONAL DO APOIO DOMICILIÁRIO DE LEBUÇÃO PARA O EXERCÍCIO DE 2025

CÓDIGO DA CONTA	GASTOS	Valores (euros)		CÓDIGO DA CONTA	RENDIMENTOS	Valores (euros)	
61	Custo merc.vendidas e matérias consumidas			71	Vendas	0,00	0,00
611	Mercadorias	441,85		72	Prestações de serviços		
612	Outros	87,35	529,20	721	Matrículas e mensalidades de utentes	69 136,56	
62	Fornecimentos e serviços externos			725	Outros	869,00	
621	Subcontratos	15 848,81		727	Hospitais	0,00	
622	Serviços especializados	4 432,60		729	Comparticipações da segurança social	127 121,95	197 127,51
623	Materiais	849,28		73	Variações nos inventários da produção		
624	Energia e fluidos	3 984,96		731	Produtos acabados e intermédios	0,00	
625	Deslocações, estadas e transportes	37,48		75	Subsídios, doações e legados à exploração		
626	Outros fornecimentos e serviços externos	2 911,10	28 064,23	7512	Outros	0,00	
63	Gastos com o pessoal			752	De outras entidades	0,00	0,00
631	Remunerações do órgãos sociais	1 543,35		78	Outros rendimentos e ganhos	5 229,49	5 229,49
632	Remunerações do pessoal	99 397,81		79	Juros, dividendos e outros rendimentos	1,21	1,21
635	Encargos sobre remunerações	22 509,88					
636	Seguros de acidentes no trabalho e doenças profissionais	3 159,73					
638	Outros custos com o pessoal	0,00	126 610,77				
64	Gastos de depreciação e de amortização	7 548,21	7 548,21				
68	Outros gastos e perdas						
681	Impostos	28,19					202 358,21
6881	Correcção relativa a exercicios anteriores	0,00					
6882	Donativos	0,00					
6883/689	Outros	333,18	361,37				
69	Gastos e perdas de financiamento						
691	Juros suportados	1 193,20					
698	Outros gastos e perdas	192,12	1 385,32				
			164 499,10				
88	Resultado líquido previsual		37 859,11				

A Mesa Administrativa

CONTA DE EXPLORAÇÃO PREVISIONAL ERPI BILHÃO PARA O EXERCÍCIO DE 2025

CÓDIGO DA CONTA	GASTOS	Valores		CÓDIGO DA CONTA	RENDIMENTOS	Valores	
		(euros)				(euros)	
61	Custo merc.vendidas e matérias consumidas			71	Vendas	0,00	0,00
611	Mercadorias	17 945,73					
612	Outros	2 470,34	20 416,07	72	Prestações de serviços		
				721	Matrículas e mensalidades de utentes	257 046,48	
62	Fornecimentos e serviços externos			725	Outros	18 130,58	
621	Subcontratos	45 017,71		727	Hospitalares	0,00	
622	Serviços especializados	8 130,63		729	Comparticipações da segurança social	189 310,36	464 487,42
623	Materiais	10 363,83					
624	Energia e fluidos	34 457,39		73	Variações nos inventários da produção		
625	Deslocações, estadas e transportes	45,37		731	Produtos acabados e intermédios	0,00	0,00
626	Outros fornecimentos e serviços externos	11 330,65	109 345,58				
63	Gastos com o pessoal			75	Subsídios, doações e legados à exploração		
631	Remunerações do órgãos sociais	2 269,09		7512	Outros	13 786,56	
632	Remunerações do pessoal	237 553,74		752	De outras entidades	0,00	13 786,56
635	Encargos sobre remunerações	53 480,49					
636	Seguros de acidentes no trabalho e doenças profissionais	4 590,78		78	Outros rendimentos e ganhos	11 274,95	11 274,95
638	Outros custos com o pessoal	15 318,40	313 212,50				
64	Gastos de depreciação e de amortização	22 259,80	22 259,80	79	Juros, dividendos e outros rendimentos	1,59	1,59
68	Outros gastos e perdas						
681	Impostos	76,93					
6881	Correcção relativa a exercicios anteriores	0,00					
6882	Donativos	0,00					
6883/689	Outros	410,95	487,88				
69	Gastos e perdas de financiamento						
691	Juros suportados	1 636,91					
698	Outros gastos e perdas	324,68	1 961,59				
			467 683,42				489 550,52
88	Resultado líquido previsional		21 867,10				

A Mesa Administrativa

CONTA DE EXPLORAÇÃO PREVISIONAL DA QUINTA NOSSA SENHORA CARMO PARA O EXERCÍCIO DE 2025

CÓDIGO DA CONTA	GASTOS	Valores (euros)		CÓDIGO DA CONTA	RENDIMENTOS	Valores (euros)	
61	Custo merc.vendidas e matérias consumidas			71	Vendas	23 542,48	23 542,48
611	Mercadorias	473,23		72	Prestações de serviços		
612	Outros	4 035,86	4 509,09	721	Matrículas e mensalidades de utentes	0,00	
62	Fornecimentos e serviços externos			725	Outros	0,00	
621	Subcontratos	155,72		727	Hospitais	0,00	
622	Serviços especializados	10 418,37		729	Comparticipações da segurança social	0,00	0,00
623	Materiais	1 696,26		73	Variações nos inventários da produção		
624	Energia e fluidos	1 383,74		731	Produtos acabados e intermédios	5 000,00	5 000,00
625	Deslocações, estadas e transportes	97,68		75	Subsídios, doações e legados à exploração		
626	Outros fornecimentos e serviços externos	8 493,87	22 245,64	7512	Outros	0,00	
63	Gastos com o pessoal			752	De outras entidades	6 596,35	6 596,35
631	Remunerações do órgãos sociais	147,77		78	Outros rendimentos e ganhos	334,36	334,36
632	Remunerações do pessoal	23 130,55		79	Juros, dividendos e outros rendimentos	0,53	0,53
635	Encargos sobre remunerações	5 158,11					
636	Seguros de acidentes no trabalho e doenças profissionais	269,76					
638	Outros custos com o pessoal	0,00	28 706,19				
64	Gastos de depreciação e de amortização	5 007,82	5 007,82				
68	Outros gastos e perdas						
681	Impostos	11,48					
6881	Correcção relativa a exercicios anteriores	0,00					
6882	Donativos	0,00					
6883/689	Outros	268,59	280,07				
69	Gastos e perdas de financiamento						
691	Juros suportados	543,48					
698	Outros gastos e perdas	107,42	650,90				
			61 399,71				
88	Resultado líquido previsional		-25 925,99				35 473,72

A Mesa Administrativa

CONTA DE EXPLORAÇÃO PREVISIONAL DA ERPI ARGERIZ PARA O EXERCÍCIO 2025

CÓDIGO DA CONTA	GASTOS	Valores (euros)		CÓDIGO DA CONTA	RENDIMENTOS	Valores (euros)	
61	Custo merc.vendidas e matérias consumidas			71	Vendas	0,00	0,00
611	Mercadorias	12 622,91		72	Prestações de serviços		
612	Outros	1 418,13	14 041,04	721	Matrículas e mensalidades de utentes	165 209,67	
62	Fornecimentos e serviços externos			725	Outros	10 145,53	
621	Subcontratos	27 477,67		727	Hospitais	0,00	
622	Serviços especializados	8 090,42		729	Comparticipações da segurança social	160 983,88	336 339,08
623	Materiais	5 569,38		73	Variações nos inventários da produção		
624	Energia e fluidos	17 351,64		731	Produtos acabados e intermédios	0,00	
625	Deslocações, estadas e transportes	107,57		75	Subsídios, doações e legados à exploração		
626	Outros fornecimentos e serviços externos	11 792,82	70 389,50	7512	Outros	13 786,56	
63	Gastos com o pessoal			752	De outras entidades	0,00	13 786,56
631	Remunerações do órgãos sociais	1 773,40		78	Outros rendimentos e ganhos	6 498,65	6 498,65
632	Remunerações do pessoal	177 601,28		79	Juros, dividendos e outros rendimentos	1,39	1,39
635	Encargos sobre remunerações	40 000,55					
636	Seguros de acidentes no trabalho e doenças profissionais	2 994,14					
638	Outros custos com o pessoal	15 318,40	237 687,77				
64	Gastos de depreciação e de amortização	12 109,54	12 109,54				
		0,00					
68	Outros gastos e perdas						
681	Impostos	66,77					
6881	Correcção relativa a exercicios anteriores	0,00					
6882	Donativos	0,00					
6883/689	Outros	316,10	382,87				
69	Gastos e perdas de financiamento						
691	Juros suportados	1 286,05					
698	Outros gastos e perdas	254,31	1 540,36				
			336 151,08				
88	Resultado líquido previsional		20 474,60				

A Mesa Administrativa

CONTA DE EXPLORAÇÃO PREVISIONAL ERPI N°. SENHORA DO CARMO PARA O EXERCÍCIO DE 2025

CÓDIGO DA CONTA	GASTOS	Valores (euros)		CÓDIGO DA CONTA	RENDIMENTOS	Valores (euros)	
61	Custo merc.vendidas e matérias consumidas			71	Vendas	0,00	0,00
611	Mercadorias	11 682,03		72	Prestações de serviços		
612	Outros	1 933,43	13 615,46	721	Matrículas e mensalidades de utentes	215 844,20	
62	Fornecimentos e serviços externos			725	Outros	13 918,94	
621	Subcontratos	34 648,80		727	Hospitalares	0,00	
622	Serviços especializados	5 702,17		729	Comparticipações da segurança social	127 694,99	357 458,13
623	Materiais	2 543,15		73	Variações nos inventários da produção		
624	Energia e fluidos	30 478,25		731	Produtos acabados e intermédios	0,00	
625	Deslocações, estadas e transportes	30,29		75	Subsídios, doações e legados à exploração		
626	Outros fornecimentos e serviços externos	8 568,37	81 971,03	7512	Outros	13 786,56	
63	Gastos com o pessoal			752	De outras entidades	0,00	13 786,56
631	Remunerações do órgãos sociais	1 511,96		78	Outros rendimentos e ganhos	1 959,66	1 959,66
632	Remunerações do pessoal	205 455,97		79	Juros, dividendos e outros rendimentos	1,05	1,05
635	Encargos sobre remunerações	45 816,68					
636	Seguros de acidentes no trabalho e doenças profissionais	3 085,85					
638	Outros custos com o pessoal	15 318,40	271 188,86				
64	Gastos de depreciação e de amortização	13 853,52	13 853,52				
68	Outros gastos e perdas						
681	Impostos	56,33					
6881	Correcção relativa a exercicios anteriores	0,00					
6882	Donativos	20,00					
6883/689	Outros	273,88	350,21				
69	Gastos e perdas de financiamento						
691	Juros suportados	1 090,89					
698	Outros gastos e perdas	216,29	1 307,18				
			382 286,26				373 205,40
88	Resultado líquido previsional		-9 080,86				

A Mesa Administrativa

CONTA DE EXPLORAÇÃO PREVISIONAL ERPI SANTIAGO PARA O EXERCÍCIO 2025

CÓDIGO DA CONTA	GASTOS	Valores		CÓDIGO DA CONTA	RENDIMENTOS	Valores	
		(euros)				(euros)	
61	Custo merc.vendidas e matérias consumidas			71	Vendas	0,00	0,00
611	Mercadorias	13 176,18					
612	Outros	1 816,04	14 992,22	72	Prestações de serviços		
62	Fornecimentos e serviços externos			721	Matriculas e mensalidades de utentes	198 190,39	
621	Subcontratos	37 649,82		725	Outros	13 793,48	
622	Serviços especializados	9 598,07		727	Hospitales	0,00	
623	Materiais	2 649,87		729	Comparticipações da segurança social	136 456,76	348 440,63
624	Energia e fluidos	23 839,02		73	Variações nos inventários da produção		
625	Deslocações, estadas e transportes	36,29		731	Produtos acabados e intermédios	0,00	
626	Outros fornecimentos e serviços externos	8 166,10	81 939,17	75	Subsídios, doações e legados à exploração		
63	Gastos com o pessoal			7512	Outros	13 786,56	
631	Remunerações do órgãos sociais	1 815,20		752	De outras entidades	0,00	13 786,56
632	Remunerações do pessoal	216 574,13		78	Outros rendimentos e ganhos	1 458,45	1 458,45
635	Encargos sobre remunerações	48 700,82		79	Juros, dividendos e outros rendimentos	1,27	1,27
636	Seguros de acidentes no trabalho e doenças profissionais	3 413,50					
638	Outros custos com o pessoal	15 318,40	285 822,05				
64	Gastos de depreciação e de amortização	6 991,47	6 991,47				
68	Outros gastos e perdas						
681	Impostos	71,55					
6881	Correcção relativa a exercícos anteriores	0,00					
6882	Donativos	50,00					
6883/689	Outros	328,59	450,14				
69	Gastos e perdas de financiamento						
691	Juros suportados	1 309,35					
698	Outros gastos e perdas	259,74	1 569,09				
			391 764,14				
88	Resultado líquido previsional		-28 077,23				
							363 686,91

A Mesa Administrativa

CONTA DE EXPLORAÇÃO PREVISIONAL ERPI D. MARIA E RICARDO MOURÃO PARA O EXERCÍCIO DE 2025

CÓDIGO DA CONTA	GASTOS	Valores (euros)		CÓDIGO DA CONTA	RENDIMENTOS	Valores (euros)	
61	Custo merc.vendidas e matérias consumidas			71	Vendas	0,00	0,00
611	Mercadorias	30 677,52					
612	Outros	4 158,09	34 835,61	72	Prestações de serviços		
				721	Matrículas e mensalidades de utentes	394 326,75	
62	Fornecimentos e serviços externos			725	Outros	30 046,06	
621	Subcontratos	68 761,00		727	Hospitalares	0,00	
622	Serviços especializados	12 312,28		729	Comparticipações da segurança social	324 220,29	748 593,10
623	Materiais	5 518,98					
624	Energia e fluidos	92 717,27		73	Variações nos inventários da produção		
625	Deslocações, estadas e transportes	83,85		731	Produtos acabados e intermédios	0,00	
626	Outros fornecimentos e serviços externos	17 648,55	197 041,93				
				75	Subsídios, doações e legados à exploração		
63	Gastos com o pessoal			7512	Outros	13 786,56	
631	Remunerações do órgãos sociais	4 010,69		752	De outras entidades	0,00	13 786,56
632	Remunerações do pessoal	358 007,34					
635	Encargos sobre remunerações	80 730,02		78	Outros rendimentos e ganhos	20 650,00	20 650,00
636	Seguros de acidentes no trabalho e doenças profissionais	7 756,49					
638	Outros custos com o pessoal	15 318,40	465 822,94	79	Juros, dividendos e outros rendimentos	2,53	2,53
64	Gastos de depreciação e de amortização	35 816,33	35 816,33				
68	Outros gastos e perdas						
681	Impostos	110,59					
6881	Correcção relativa a exercícos anteriores	0,00					
6882	Donativos	100,00					
6883/689	Outros	716,40	926,99				
69	Gastos e perdas de financiamento						
691	Juros suportados	2 857,83					
698	Outros gastos e perdas	582,28	3 440,11				
			737 883,91				783 032,19
88	Resultado líquido previsional		45 148,28				

A Mesa Administrativa

CONTA DE EXPLORAÇÃO PREVISIONAL DA FISIOTERAPIA PARA O EXERCÍCIO DE 2025

CÓDIGO DA CONTA	GASTOS	Valores		CÓDIGO DA CONTA	RENDIMENTOS	Valores	
		(euros)				(euros)	
61	Custo merc.vendidas e matérias consumidas			71	Vendas	0,00	0,00
611	Mercadorias	2 116,47					
612	Outros	5 958,90	8 075,37	72	Prestações de serviços		
				721	Matriculas e mensalidades de utentes	0,00	
62	Fornecimentos e serviços externos			725	Outros	0,00	
621	Subcontratos	0,00		727	Hospitalares	210 000,00	
622	Serviços especializados	33 880,00		729	Comparticipações da segurança social		210 000,00
623	Materiais	2 000,00					
624	Energia e fluidos	6 000,00		73	Variações nos inventários da produção		
625	Deslocações, estadas e transportes	100,00		731	Produtos acabados e intermédios	0,00	
626	Outros fornecimentos e serviços externos	8 231,00	50 211,00				
63	Gastos com o pessoal			75	Subsidios, doações e legados à exploração		
631	Remunerações do órgãos sociais	19,15		7512	Outros	0,00	
632	Remunerações do pessoal	102 607,00		752	De outras entidades	0,00	0,00
635	Encargos sobre remunerações	22 885,63					
636	Seguros de acidentes no trabalho e doenças profissionais	131,61					
638	Outros custos com o pessoal	0,00		78	Outros rendimentos e ganhos	4 343,78	4 343,78
			125 643,39				
64	Gastos de depreciação e de amortização	14 560,06	14 560,06	79	Juros, dividendos e outros rendimentos	0,00	0,00
68	Outros gastos e perdas						
681	Impostos	206,93					
6881	Correcção relativa a exercicios anteriores	0,00					
6882	Donativos	0,00					
6883/689	Outros	168,63	375,56				
69	Gastos e perdas de financiamento						
691	Juros suportados	514,71					
698	Outros gastos e perdas	70,35	585,06				
			199 450,44				
88	Resultado líquido previsional		14 893,34				214 343,78

A Mesa Administrativa

CONTA DE EXPLORAÇÃO PREVISIONAL DAS CONSULTAS PARA O EXERCÍCIO DE 2025

CÓDIGO DA CONTA	GASTOS	Valores (euros)		CÓDIGO DA CONTA	RENDIMENTOS	Valores (euros)	
61	Custo merc.vendidas e matérias consumidas			71	Vendas	0,00	0,00
611	Mercadorias	3 427,36		72	Prestações de serviços		
612	Outros	19,51	3 446,87	721	Matrículas e mensalidades de utentes	0,00	
62	Fornecimentos e serviços externos			725	Outros	0,00	
621	Subcontratos	0,00		727	Hospitalares	460 000,00	
622	Serviços especializados	289 101,92		729	Comparticipações da segurança social		460 000,00
623	Materiais	7 895,36		73	Variações nos inventários da produção		
624	Energia e fluidos	7 952,81		731	Produtos acabados e intermédios	0,00	
625	Deslocações, estadas e transportes	3,56		75	Subsídios, doações e legados à exploração		
626	Outros fornecimentos e serviços externos	7 850,84	312 804,49	7512	Outros	0,00	
63	Gastos com o pessoal			752	De outras entidades	0,00	0,00
631	Remunerações do órgãos sociais	26,51		78	Outros rendimentos e ganhos	5 764,93	5 764,93
632	Remunerações do pessoal	85 372,00		79	Juros, dividendos e outros rendimentos	0,00	0,00
635	Encargos sobre remunerações	14 354,96					
636	Seguros de acidentes no trabalho e doenças profissionais	126,49					
638	Outros custos com o pessoal	0,00	99 879,96				
64	Gastos de depreciação e de amortização	24 610,98	24 610,98				
68	Outros gastos e perdas						
681	Impostos	192,28					465 764,93
6881	Correcção relativa a exercicios anteriores	0,00					
6882	Donativos	0,00					
6883/689	Outros	1 381,85	1 574,13				
69	Gastos e perdas de financiamento						
691	Juros suportados	758,12					
698	Outros gastos e perdas	313,33	1 071,45				
			443 387,88				
88	Resultado líquido previsional		22 377,05				

A Mesa Administrativa

CONTA DE EXPLORAÇÃO PREVISIONAL DA IMAGIOLOGIA PARA O EXERCÍCIO DE 2025

CÓDIGO DA CONTA	GASTOS	Valores (euros)		CÓDIGO DA CONTA	RENDIMENTOS	Valores (euros)	
61	Custo merc.vendidas e matérias consumidas			71	Vendas	0,00	0,00
611	Mercadorias	6 011,34		72	Prestações de serviços		
612	Outros	151,80	6 163,14	721	Matrículas e mensalidades de utentes	0,00	
62	Fornecimentos e serviços externos			725	Outros	0,00	
621	Subcontratos	0,00		727	Hospitais	410 000,00	
622	Serviços especializados	187 040,00		729	Comparticipações da segurança social		410 000,00
623	Materiais	8 624,99		73	Variações nos inventários da produção		
624	Energia e fluidos	10 984,86		731	Produtos acabados e intermédios	0,00	
625	Deslocações, estadas e transportes	5,62		75	Subsídios, doações e legados à exploração		
626	Outros fornecimentos e serviços externos	29 870,11	236 525,58	7512	Outros	30 000,00	
63	Gastos com o pessoal			752	De outras entidades	0,00	30 000,00
631	Remunerações do órgãos sociais	40,05		78	Outros rendimentos e ganhos	5 819,67	5 819,67
632	Remunerações do pessoal	138 968,00		79	Juros, dividendos e outros rendimentos	0,00	0,00
635	Encargos sobre remunerações	30 989,86					
636	Seguros de acidentes no trabalho e doenças profissionais	401,75					
638	Outros custos com o pessoal	0,00	170 399,66				
64	Gastos de depreciação e de amortização	54 981,78	54 981,78				
68	Outros gastos e perdas						
681	Impostos	240,68					
6881	Correcção relativa a exercicios anteriores						445 819,67
6882	Donativos	0,00					
6883/689	Outros	599,65	840,33				
69	Gastos e perdas de financiamento						
691	Juros suportados	2 569,12					
698	Outros gastos e perdas	747,68	3 316,80				
			472 227,29				
88	Resultado líquido previsional		-26 407,62				

A Mesa Administrativa

CONTA DE EXPLORAÇÃO PREVISIONAL DAS ANÁLISES CLÍNICAS PARA O EXERCÍCIO DE 2025

CÓDIGO DA CONTA	GASTOS	Valores		CÓDIGO DA CONTA	RENDIMENTOS	Valores	
		(euros)				(euros)	
61	Custo merc.vendidas e matérias consumidas			71	Vendas	0,00	0,00
611	Mercadorias	2 431,11					
612	Outros	69,51	2 500,62	72	Prestações de serviços		
				721	Matrículas e mensalidades de utentes	0,00	
62	Fornecimentos e serviços externos			725	Outros	0,00	
621	Subcontratos	0,00		727	Hospitalares	150 000,00	
622	Serviços especializados	36 000,00		729	Comparticipações da segurança social		150 000,00
623	Materiais	3 689,34					
624	Energia e fluidos	6 634,02		73	Variações nos inventários da produção		
625	Deslocações, estadas e transportes	3,07		731	Produtos acabados e intermédios	0,00	
626	Outros fornecimentos e serviços externos	5 648,48	51 974,91				
				75	Subsídios, doações e legados à exploração		
63	Gastos com o pessoal			7512	Outros	0,00	
631	Remunerações do órgãos sociais	107,52		752	De outras entidades	0,00	0,00
632	Remunerações do pessoal	55 765,00					
635	Encargos sobre remunerações	12 435,60		78	Outros rendimentos e ganhos	4 343,98	4 343,98
636	Seguros de acidentes no trabalho e doenças profissionais	103,43					
638	Outros custos com o pessoal	0,00		79	Juros, dividendos e outros rendimentos	0,00	0,00
			68 411,55				
64	Gastos de depreciação e de amortização	9 961,66	9 961,66				
68	Outros gastos e perdas						
681	Impostos	96,49					
6881	Correcção relativa a exercicios anteriores	0,00					
6882	Donativos	0,00					
6883/689	Outros	281,53	378,02				
69	Gastos e perdas de financiamento						
691	Juros suportados	593,60					
698	Outros gastos e perdas	121,35	714,95				
			133 941,71				
88	Resultado líquido previsional		20 402,28				154 343,98

A Mesa Administrativa

CONTA DE EXPLORAÇÃO PREVISIONAL do BLOCO OPERATÓRIO PARA O EXERCÍCIO DE 2024

CÓDIGO DA CONTA	GASTOS	Valores (euros)		CÓDIGO DA CONTA	RENDIMENTOS	Valores (euros)	
61	Custo merc.vendidas e matérias consumidas			71	Vendas	0,00	0,00
611	Mercadorias	245 654,51		72	Prestações de serviços		
612	Outros	1 233,75	246 888,26	721	Matrículas e mensalidades de utentes	0,00	
62	Fornecimentos e serviços externos			725	Outros	0,00	
621	Subcontratos	0,00		727	Hospitais	1 800 000,00	
622	Serviços especializados	870 000,00		729	Comparticipações da segurança social		1 800 000,00
623	Materiais	27 000,00		73	Variações nos inventários da produção		
624	Energia e fluidos	39 550,66		731	Produtos acabados e intermédios	0,00	
625	Deslocações, estadas e transportes	16,15		75	Subsídios, doações e legados à exploração		
626	Outros fornecimentos e serviços externos	30 189,59	966 756,40	7512	Outros	13 786,56	
63	Gastos com o pessoal			752	De outras entidades	0,00	13 786,56
631	Remunerações do órgãos sociais	2 119,35		78	Outros rendimentos e ganhos	5 273,16	5 273,16
632	Remunerações do pessoal	169 444,00		79	Juros, dividendos e outros rendimentos	0,03	0,03
635	Encargos sobre remunerações	37 786,01					
636	Seguros de acidentes no trabalho e doenças profissionais	573,57					
638	Outros custos com o pessoal	15 318,40	225 241,33				
64	Gastos de depreciação e de amortização	98 891,13	98 891,13				
68	Outros gastos e perdas						
681	Impostos	817,47					
6881	Correcção relativa a exercicios anteriores	2 071,48					
6882	Donativos	0,00					
6883/689	Outros	0,00	2 888,95				
69	Gastos e perdas de financiamento						
691	Juros suportados	3 375,12					
698	Outros gastos e perdas	956,99	4 332,11				
			1 544 998,18				1 819 059,75
88	Resultado líquido previsual		274 061,57				

A Mesa Administrativa

CONTA DE EXPLORAÇÃO PREVISIONAL DO INTERNAMENTO PARA O EXERCÍCIO DE 2024

CÓDIGO DA CONTA	GASTOS	Valores (euros)		CÓDIGO DA CONTA	RENDIMENTOS	Valores (euros)	
61	Custo merc.vendidas e matérias consumidas			71	Vendas	0,00	0,00
611	Mercadorias	35 933,68		72	Prestações de serviços		
612	Outros	4 118,02	40 051,70	721	Matrículas e mensalidades de utentes	0,00	
62	Fornecimentos e serviços externos			725	Outros	0,00	
621	Subcontratos	15 000,00		727	Hospitais	400 000,00	
622	Serviços especializados	70 000,00		729	Comparticipações da segurança social		400 000,00
623	Materiais	30 000,00		73	Variações nos inventários da produção		
624	Energia e fluidos	10 000,00		731	Produtos acabados e intermédios	0,00	
625	Deslocações, estadas e transportes	500,00		75	Subsídios, doações e legados à exploração		
626	Outros fornecimentos e serviços externos	4 703,12	130 203,12	7512	Outros	9 064,95	
63	Gastos com o pessoal			752	De outras entidades	0,00	9 064,95
631	Remunerações do órgãos sociais	515,80		78	Outros rendimentos e ganhos	2 896,04	2 896,04
632	Remunerações do pessoal	197 186,80		79	Juros, dividendos e outros rendimentos	0,00	0,00
635	Encargos sobre remunerações	43 972,66					
636	Seguros de acidentes no trabalho e doenças profissionais	89,15					
638	Outros custos com o pessoal	0,00	241 764,41				
64	Gastos de depreciação e de amortização	25 373,39	25 373,39				
68	Outros gastos e perdas						
681	Impostos	222,23					
6881	Correcção relativa a exercicios anteriores	0,00					
6882	Donativos	0,00					
6883/689	Outros	96,00	318,23				
69	Gastos e perdas de financiamento						
691	Juros suportados	448,23					
698	Outros gastos e perdas	114,52	562,75				
			438 273,60				
88	Resultado líquido previsional		-26 312,61				411 960,99

A Mesa Administrativa

CONTA DE EXPLORAÇÃO PREVISIONAL DO SAP PARA O EXERCÍCIO DE 2025

CÓDIGO DA CONTA	GASTOS	Valores		CÓDIGO DA CONTA	RENDIMENTOS	Valores	
		(euros)				(euros)	
61	Custo merc.vendidas e matérias consumidas			71	Vendas	0,00	0,00
611	Mercadorias	20 000,00					
612	Outros	2 000,00	22 000,00	72	Prestações de serviços		
62	Fornecimentos e serviços externos			721	Matrículas e mensalidades de utentes	0,00	
621	Subcontratos	0,00		725	Outros	0,00	
622	Serviços especializados	169 592,21		727	Hospitalares	280 000,00	
623	Materiais	15 000,00		729	Comparticipações da segurança social		280 000,00
624	Energia e fluidos	5 000,00		73	Variações nos inventários da produção		
625	Deslocações, estadas e transportes	10,97		731	Produtos acabados e intermédios	0,00	
626	Outros fornecimentos e serviços externos	3 542,47	193 145,65	75	Subsídios, doações e legados à exploração		
63	Gastos com o pessoal			7512	Outros	0,00	
631	Remunerações do órgãos sociais	13,55		752	De outras entidades	0,00	0,00
632	Remunerações do pessoal	92 524,00		78	Outros rendimentos e ganhos	2 895,90	2 895,90
635	Encargos sobre remunerações	20 632,85		79	Juros, dividendos e outros rendimentos	0,00	0,00
636	Seguros de acidentes no trabalho e doenças p	150,33					
638	Outros custos com o pessoal	0,00	113 320,73				
64	Gastos de depreciação e de amortização	15 998,76	15 998,76				
68	Outros gastos e perdas						
681	Impostos	48,40					282 895,90
6881	Correcção relativa a exercícios anteriores	0,00					
6882	Donativos	0,00					
6883/689	Outros	324,64	373,04				
69	Gastos e perdas de financiamento						
691	Juros suportados	369,45					
698	Outros gastos e perdas	63,89	433,34				
			345 271,52				
88	Resultado líquido previsual		-62 375,62				

A Mesa Administrativa

CONTA DE EXPLORAÇÃO PREVISIONAL DA U.C.C.I. PARA O EXERCÍCIO DE 2025

CÓDIGO DA CONTA	GASTOS	Valores (euros)		CÓDIGO DA CONTA	RENDIMENTOS	Valores (euros)	
61	Custo merc.vendidas e matérias consumidas			71	Vendas	0,00	0,00
611	Mercadorias	45 934,82		72	Prestações de serviços		
612	Outros	3 311,05	49 245,87	721	Matrículas e mensalidades de utentes	0,00	
62	Fornecimentos e serviços externos			725	Outros	0,00	
621	Subcontratos	30 951,24		727	Hospitalares	840 082,50	
622	Serviços especializados	45 636,18		729	Comparticipações da segurança social		840 082,50
623	Materiais	10 654,44		73	Variações nos inventários da produção		
624	Energia e fluidos	25 425,48		731	Produtos acabados e intermédios	0,00	
625	Deslocações, estadas e transportes	200,00		75	Subsídios, doações e legados à exploração		
626	Outros fornecimentos e serviços externos	15 462,39	128 329,73	7512	Outros	0,00	
63	Gastos com o pessoal			752	De outras entidades	0,00	0,00
631	Remunerações do órgãos sociais	2 710,21		78	Outros rendimentos e ganhos	11 782,43	11 782,43
632	Remunerações do pessoal	515 614,44		79	Juros, dividendos e outros rendimentos	0,00	0,00
635	Encargos sobre remunerações	114 982,02					
636	Seguros de acidentes no trabalho e doenças profissionais	3 658,31					
638	Outros custos com o pessoal	0,00	636 964,98				
64	Gastos de depreciação e de amortização	45 204,94	45 204,94				
68	Outros gastos e perdas						
681	Impostos	404,76					851 864,93
6881	Correcção relativa a exercicios anteriores	0,00					
6882	Donativos	0,00					
6883/689	Outros	1 119,90	1 524,66				
69	Gastos e perdas de financiamento						
691	Juros suportados	2 021,72					
698	Outros gastos e perdas	556,04	2 577,76				
			863 847,94				
88	Resultado líquido previsual		-11 983,01				

A Mesa Administrativa

PARECER DO DEFINITÓRIO SOBRE O PLANO E ORÇAMENTO DE 2025

Em conformidade com o disposto nos Estatutos da Santa Casa da Misericórdia de Valpaços cumpre ao Conselho Fiscal examinar o orçamento e documentação contabilística e dar parecer sobre os Planos de Atividades e Orçamentos de cada exercício, antes de serem submetidos à Assembleia geral. Assim, no dia 18 do mês de novembro de 2024 reuniu pelas 12 horas, o definitório da Santa Casa da Misericórdia de Valpaços nos serviços administrativos, sitos na rua da Misericórdia nº2, em Valpaços para apreciar e emitir o Parecer sobre o Plano de Atividades e Orçamento para o exercício de 2025.

O Plano de Atividades e Orçamento abrange o Plano de atividades, os Mapas previsionais de rendimentos e de gastos, o Plano anual de investimentos e financiamentos, o Balanço previsional em 31 de dezembro de 2025 (que evidencia um total de 18 020 895,08 euros e um total dos fundos patrimoniais de 15 820 431,99 euros, incluindo um resultado líquido do período de 577 754,15 euros) e a Demonstração previsional dos fluxos de caixa.

Em cumprimentos das nossas obrigações, analisamos os documentos que constituem o respetivo processo e obtivemos alguns esclarecimentos que achamos necessários, verificámos a consistência e a adequação dos pressupostos e das estimativas contidas nos instrumentos de gestão previsional acima referidos.

Entendemos que o trabalho efetuado proporciona uma base aceitável para a emissão do Parecer sobre o Plano de Atividades e Orçamento. Com base no trabalho efetuado sobre a evidência que suporta os pressupostos da informação financeira previsional dos documentos acima referidos, nada chegou ao nosso conhecimento que nos leve a concluir que tais pressupostos não proporcionem uma base aceitável relativamente àquela informação e que a mesma não tenha sido preparada e apresentada de forma consistente com as políticas e princípios contabilísticos normalmente adotados pela Santa Casa.

Após análise do parecer do Revisor Oficial de Contas, somos de parecer que tanto o Plano de Atividades como o Orçamento para o ano 2025 merecem a concordância deste Conselho aconselhamos os Irmãos a votá-lo em conformidade.

Valpaços, 18 de novembro de 2024

O DEFINITÓRIO

António Augusto de Sousa
António Augusto de Sousa
Cláudia Isabel Ramos Rodrigues

PARECER DO REVISOR OFICIAL DE CONTAS SOBRE INSTRUMENTOS DE GESTÃO PREVISIONAL (PLANO DE ATIVIDADES E ORÇAMENTO PARA 2025)

Ex.^{ma} Irmandade da Sta. Casa da Misericórdia de Valpaços

Ex.^{ma} Mesa Administrativa

Ex.^{mos} Senhores

Introdução

- 1.** A pedido da Mesa Administrativa apresentamos o nosso parecer sobre os Instrumentos de gestão previsional para o exercício de 2025 da Santa Casa da Misericórdia de Valpaços, consistindo no Plano de atividades e Orçamento para 2025 os quais apresentam os seguintes valores estimados de rendimentos totais de **€ 12.172.602,74** e um total de gastos totais de **€ 11.594.848,59** a que se associa um resultado líquido de **€ 577.754,15**.

Responsabilidades

- 2.** É da responsabilidade da Mesa Administrativa da Santa Casa da Misericórdia de Valpaços a preparação do Orçamento e do Plano de Atividades, principal instrumento de gestão previsional, que evidencie de forma consistente a evolução previsional da Santa Casa em função de pressupostos definidos, políticas de gestão e tendo em conta a expressão patrimonial e financeira dos períodos anteriores.
- 3.** A nossa responsabilidade consiste em verificar a consistência e adequação dos pressupostos e estimativas contidas nos instrumentos de gestão previsional acima referidos, competindo-nos expressar um parecer profissional e independente, baseado no nosso exame daqueles documentos previsionais.

Âmbito

- 4.** O trabalho a que procedemos teve como objetivo obter uma segurança moderada sobre a avaliação que fizemos da informação previsional contida nos instrumentos de gestão previsional antes referidos, de modo a verificar se a mesma se encontra isenta de distorções que possam ter efeito material relevante na estrutura financeira da instituição. O nosso exame foi efetuado com base nas Normas Internacionais de Auditoria (ISA's) emitidas pelo I.F.A.C. (International Federations of Accountants), planeado de acordo com aquele objetivo, e consistiu em:

Indagações e procedimentos analíticos destinados a rever:

- A fiabilidade das asserções constantes da informação financeira previsional;
- A adequação das políticas contabilísticas adotadas, tendo em conta as circunstâncias e a consistência da sua aplicação;
- A adequação da apresentação da informação previsional;
- A verificação das quantias previstas em cada uma das rubricas e sua comparação com os valores previstos no exercício anterior;
- O cumprimento da legalidade no que concerne às obrigações legais e estatutárias;
- A verificação das previsões constantes do documento em análise, com o objetivo de obter uma segurança moderada sobre os seus pressupostos, critérios, cálculos e coerência das estimativas.

5. Entendemos que o trabalho efetuado proporciona uma base aceitável para a emissão do nosso parecer sobre os elementos de gestão previsional.

Conclusão e Opinião

6. Em termos globais a entidade apresenta um resultado de exploração positivo, sem embargo haver algumas respostas sociais/valências que apresentam resultado negativo/déficé, (Quinta Nossa senhora do Carmo, ERPI Nossa Senhora do Carmo, ERPI Santiago, Imagiologia, Internamento, SAP e U.C.C.I) no valor global de € 190.162,95.

7. Em nossa opinião o Plano de Atividades e Orçamento para o ano económico de 2025 contém os elementos indispensáveis para procedermos a uma análise técnica que nos habilita a dar um parecer favorável à sua apresentação discussão, votação e aprovação.

8. Sobre a evidência que suporta os pressupostos da informação financeira previsional dos documentos acima referidos, a qual foi executada tendo em vista a obtenção de um nível de segurança moderado, nada chegou ao nosso conhecimento que nos leve a concluir que tais pressupostos não proporcionem uma base aceitável para aquela informação e que tal informação não tenha sido apresentada de forma consistente com as políticas e princípios contabilísticos normalmente adotados pela entidade.

9. Cumpre-nos chamar à atenção que as estimativas efetuadas não garantem a execução efetiva dos fluxos subjacentes e, também, que os acontecimentos passados, ainda que sirvam de base para as projeções futuras, não garantem a mesma evolução e

consequentemente a sua concretização, pelo que as variações a ocorrer podem ser materialmente relevantes. Acresce a circunstância de estarmos a viver uma fase de grande instabilidade provocada pela guerra entre a Rússia e a Ucrânia e adensada pelo conflito de Israel com os movimentos da Palestina com reflexos em vários países do médio oriente, o que se tem traduzido na instabilidade dos mercados e na imprevisibilidade da evolução macroeconómica, com efeitos gravosos na economia de países fundamentais para a estabilidade das economias, o que torna tudo mais incerto e, consequentemente, mais difícil de prever podendo originar a necessidade de proceder a alterações orçamentais para acompanhar aquelas que poderão vir a ser alterações na execução dos rendimentos e receitas dos gastos e despesas

O revisor oficial de Contas e os seus colaboradores agradece à Mesa Administrativa e a todos os serviços da Santa Casa a colaboração prestada na execução dos trabalhos

Bragança, 21 de novembro de 2024



Fernando Peixinho, José Lima & Associado, S.R.O.C., Lda.
(n.º 92 e registada na CMVM com o n.º 2016-1419)

Representada por Fernando José Peixinho de Araújo Rodrigues
(ROC n.º 1047 e registado na CMVM com o n.º 2016-0660)



MISERICÓRDIA
VALPAÇOS

Rua da Misericórdia, n.º 2
5430-453 Valpaços

Tel. 278 710 140